

CRÉDITO E MERCADO

Consultoria em Investimentos

Relatório Analítico dos Investimentos

em janeiro de 2022

Carteira consolidada de investimentos - base (Janeiro / 2022)

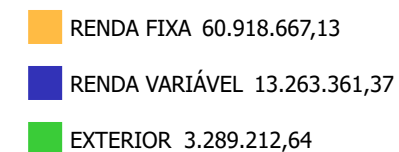
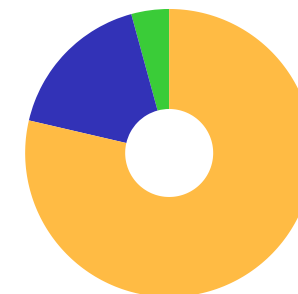
Produto / Fundo	Resgate	Carência	Saldo	Particip. S/ Total	Cotistas	% S/ PL do Fundo	RESOLUÇÃO - 3.922
CAIXA ALOCAÇÃO MACRO FIC MULTIMERCADO LP	D+4	Não há	2.347.858,30	3,03%	12.763	0,07%	Artigo 10º, Inciso I
ITAÚ PRIVATE S&P500@ BRL FIC MULTIMERCADO	D+1	Não há	1.049.735,31	1,35%	1.233	0,05%	Artigo 10º, Inciso I
BB AUTOMÁTICO SETOR PÚBLICO FIC RENDA FIXA CURTO...	D+0	Não há	5.614,61	0,01%	172.631	0,00%	Artigo 7º, Inciso I, Alínea ' b '
BB IDKA 2 TÍTULOS PÚBLICOS FI RENDA FIXA PREVIDE...	D+1	Não há	3.989.301,77	5,15%	1.032	0,04%	Artigo 7º, Inciso I, Alínea ' b '
BB IRF-M TÍTULOS PÚBLICOS FI RENDA FIXA PREVIDEN...	D+1	Não há	59.867,07	0,08%	532	0,00%	Artigo 7º, Inciso I, Alínea ' b '
BRDESCO INSTITUCIONAL IMA-B TÍTULOS PÚBLICOS FI...	D+1	Não há	3.477.745,71	4,49%	113	0,59%	Artigo 7º, Inciso I, Alínea ' b '
BRDESCO IRF-M 1 TÍTULOS PÚBLICOS FI RENDA FIXA	D+0	Não há	3.130.859,58	4,04%	245	0,48%	Artigo 7º, Inciso I, Alínea ' b '
CAIXA BRASIL GESTÃO ESTRATÉGICA FIC RENDA FIXA	D+0	Não há	11.597.725,38	14,97%	941	0,10%	Artigo 7º, Inciso I, Alínea ' b '
CAIXA BRASIL IDKA IPCA 2A TÍTULOS PÚBLICOS FI RE...	D+0	Não há	4.594.619,33	5,93%	1.059	0,04%	Artigo 7º, Inciso I, Alínea ' b '
CAIXA BRASIL IMA-B 5 TÍTULOS PÚBLICOS FI RENDA F...	D+0	Não há	8.237.937,66	10,63%	1.021	0,07%	Artigo 7º, Inciso I, Alínea ' b '
CAIXA BRASIL IMA-B TÍTULOS PÚBLICOS FI RENDA FIX...	D+0	Não há	1.644.935,12	2,12%	834	0,04%	Artigo 7º, Inciso I, Alínea ' b '
CAIXA BRASIL IRF-M 1 TÍTULOS PÚBLICOS FI RENDA F...	D+0	Não há	3.193.167,16	4,12%	1.237	0,05%	Artigo 7º, Inciso I, Alínea ' b '
CAIXA BRASIL IRF-M 1+ TÍTULOS PÚBLICOS FI RENDA ...	D+0	Não há	283.942,05	0,37%	254	0,03%	Artigo 7º, Inciso I, Alínea ' b '
CAIXA BRASIL IRF-M TÍTULOS PÚBLICOS FI RENDA FIX...	D+0	Não há	81.406,92	0,11%	325	0,01%	Artigo 7º, Inciso I, Alínea ' b '
BB ALOCAÇÃO ATIVA RETORNO TOTAL FIC RENDA FIXA P...	D+3	Não há	6.488.418,04	8,38%	583	0,15%	Artigo 7º, Inciso III, Alínea ' a '
BB PERFIL FIC RENDA FIXA REFERENCIADO DI PREVIDE...	D+0	Não há	392.268,86	0,51%	868	0,01%	Artigo 7º, Inciso III, Alínea ' a '
BRDESCO ALOCAÇÃO DINÂMICA FIC RENDA FIXA	D+4	Não há	8.365.900,42	10,80%	191	0,73%	Artigo 7º, Inciso III, Alínea ' a '
BRDESCO INSTITUCIONAL IMA-B 5 FIC RENDA FIXA	D+1	Não há	2.146.116,85	2,77%	163	0,16%	Artigo 7º, Inciso III, Alínea ' a '
BRDESCO INSTITUCIONAL IMA-B 5+ FIC RENDA FIXA	D+1	Não há	283.460,56	0,37%	42	0,19%	Artigo 7º, Inciso III, Alínea ' a '
CAIXA BRASIL ATIVA FIC RENDA FIXA LP	D+1	Não há	2.725.154,55	3,52%	142	0,28%	Artigo 7º, Inciso III, Alínea ' a '

Carteira consolidada de investimentos - base (Janeiro / 2022)

Produto / Fundo	Resgate	Carência	Saldo	Particip. S/ Total	Cotistas	% S/ PL do Fundo	RESOLUÇÃO - 3.922
ITAÚ INSTITUCIONAL ALOCAÇÃO DINÂMICA FIC RENDA F...	D+1	Não há	220.225,49	0,28%	248	0,01%	Artigo 7º, Inciso III, Alínea 'a'
BB QUANTITATIVO FIC AÇÕES	D+3	Não há	277.664,63	0,36%	27.194	0,02%	Artigo 8º, Inciso I
BRADESCO H DIVIDENDOS FI AÇÕES	D+4	Não há	1.988.046,50	2,57%	325	5,30%	Artigo 8º, Inciso I
BRADESCO MID SMALL CAPS FI AÇÕES	D+4	Não há	2.066.272,36	2,67%	1.130	0,15%	Artigo 8º, Inciso I
CAIXA AÇÕES MULTIGESTOR FIC AÇÕES	D+25	Não há	233.404,87	0,30%	1.937	0,03%	Artigo 8º, Inciso I
CAIXA BRASIL INDEXA IBOVESPA FI AÇÕES	D+4	Não há	2.546.629,60	3,29%	110	0,42%	Artigo 8º, Inciso I
ITAÚ DUNAMIS FIC AÇÕES	D+24	Não há	2.551.065,42	3,29%	33.381	0,08%	Artigo 8º, Inciso I
ITAÚ MOMENTO 30 II FIC AÇÕES	D+23 du	Não há	202.684,38	0,26%	85	0,06%	Artigo 8º, Inciso I
BB AÇÕES BOLSAS GLOBAIS ATIVO ETF FIC AÇÕES BDR ...	D+2 du	Não há	3.073.811,40	3,97%	41.933	0,39%	Artigo 9º, Inciso III
BB AÇÕES ESG GLOBAIS FIC AÇÕES BDR NÍVEL I	D+5	Não há	215.401,24	0,28%	24.831	0,02%	Artigo 9º, Inciso III
Total para cálculo dos limites da Resolução			77.471.241,14				

Enquadramento e Política de Investimento (RENDA FIXA) - base (Janeiro / 2022)

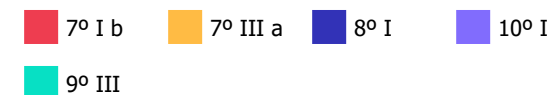
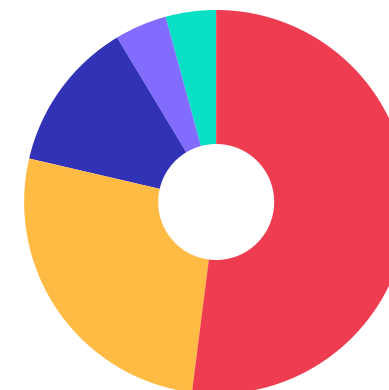
Artigos - Renda Fixa	Resolução	Carteira \$	Carteira	Estratégia de Alocação - 2022			GAP Superior
				Inf	Alvo	Sup	
Artigo 7º, Inciso I, Alínea ' a '	100,00%	0,00	0,00%	0,00%	18,13%	59,24%	45.893.963,25
Artigo 7º, Inciso I, Alínea ' b '	100,00%	40.297.122,36	52,02%	13,98%	18,13%	59,24%	5.596.840,89
Artigo 7º, Inciso III, Alínea ' a '	60,00%	20.621.544,77	26,62%	12,71%	16,94%	50,00%	18.114.075,80
Artigo 7º, Inciso IV	20,00%	0,00	0,00%	0,00%	16,94%	20,00%	15.494.248,23
Artigo 7º, Inciso V, Alínea ' b '	5,00%	0,00	0,00%	0,00%	2,78%	5,00%	3.873.562,06
Total Renda Fixa	100,00%	60.918.667,13	78,63%	26,69%	72,92%	193,48%	



Enquadramento e Política de Investimento (RENDA VARIÁVEL E EXTERIOR) - base (Janeiro / 2022)

Artigos - Renda Variável	Resolução	Carteira \$	Carteira	Estratégia de Alocação - 2022			GAP Superior
				Inf	Alvo	Sup	
Artigo 8º, Inciso I	30,00%	9.865.767,76	12,73%	11,21%	15,54%	20,00%	5.628.480,47
Artigo 8º, Inciso II	30,00%	0,00	0,00%	0,00%	2,74%	20,00%	15.494.248,23
Artigo 10º, Inciso I	10,00%	3.397.593,61	4,39%	2,09%	2,78%	10,00%	4.349.530,50
Total Renda Variável	30,00%	13.263.361,37	17,12%	13,30%	21,06%	50,00%	

Artigos - Exterior	Resolução	Carteira \$	Carteira	Estratégia de Alocação - Limite - 2022			GAP Superior
				Inferior	Alvo	Superior	
Artigo 9º, Inciso III	10,00%	3.289.212,64	4,25%	3,75%	5,00%	10,00%	4.457.911,47
Total Exterior	10,00%	3.289.212,64	4,25%	3,75%	5,00%	10,00%	



Enquadramento por Gestores - base (Janeiro / 2022)

Gestão	Valor	% S/ Carteira	% S/ PL Gestão
CAIXA DTVM	37.486.780,94	48,39	-
BRDESCO ASSET MANAGEMENT	21.458.401,98	27,70	0,00
BB GESTÃO DE RECURSOS DTVM	14.502.347,62	18,72	0,00
ITAÚ UNIBANCO	4.023.710,60	5,19	0,00

Artigo 14º - O total das aplicações dos recursos do regime próprio de previdência social em fundos de investimento e carteiras administradas não pode exceder a 5% (cinco por cento) do volume total de recursos de terceiros gerido por um mesmo gestor ou por gestoras ligadas ao seu respectivo grupo econômico, assim definido pela CVM em regulamentação específica. (NR)

Estratégia de Alocação para os Próximos 5 Anos

Artigos	Estratégia de Alocação - 2022		Limite Inferior (%)	Limite Superior (%)
	Carteira \$	Carteira %		
Artigo 7º, Inciso I, Alínea ' a '	0,00	0,00	0,00	59,24
Artigo 7º, Inciso I, Alínea ' b '	40.297.122,36	52,02	13,98	59,24
Artigo 7º, Inciso III, Alínea ' a '	20.621.544,77	26,62	12,71	50,00
Artigo 7º, Inciso V, Alínea ' b '	0,00	0,00	0,00	5,00
Artigo 8º, Inciso I	9.865.767,76	12,73	11,21	20,00
Artigo 8º, Inciso II	0,00	0,00	0,00	20,00
Artigo 9º, Inciso III	3.289.212,64	4,25	3,75	10,00
Artigo 10º, Inciso I	3.397.593,61	4,39	2,09	10,00
Artigo 12º	0,00	0,00	0,00	5,00

Retorno dos investimentos e Benchmark's de ativos no mês de Janeiro/2022 - RENDA FIXA

	Mês	Ano	3M	6M	12M	24M	VaR Mês	Volatilidade 12M
IDKA IPCA 2 Anos (Benchmark)	0,05%	0,05%	3,41%	3,29%	4,87%	13,47%	-	-
BB IDKA 2 TÍTULOS PÚBLICOS FI RENDA FIXA PREVIDENCIÁRIO	0,01%	0,01%	3,16%	3,11%	4,47%	12,51%	1,06%	0,03%
CAIXA BRASIL IDKA IPCA 2A TÍTULOS PÚBLICOS FI RENDA FIXA LP	0,02%	0,02%	3,17%	3,14%	4,54%	12,58%	1,11%	0,03%
IRF-M 1+ (Benchmark)	-0,50%	-0,50%	4,01%	-1,41%	-4,13%	1,40%	-	-
CAIXA BRASIL IRF-M 1+ TÍTULOS PÚBLICOS FI RENDA FIXA LP	-0,54%	-0,54%	3,95%	-1,62%	-4,49%	0,83%	2,56%	0,06%
IMA-B 5+ (Benchmark)	-1,61%	-1,61%	2,45%	-4,92%	-6,47%	-3,03%	-	-
BRADESCO INSTITUCIONAL IMA-B 5+ FIC RENDA FIXA	-1,55%	-1,55%	2,19%	-5,42%	-6,94%	-4,33%	3,24%	0,07%
IRF-M 1 (Benchmark)	0,63%	0,63%	2,31%	2,54%	3,53%	7,08%	-	-
BRADESCO IRF-M 1 TÍTULOS PÚBLICOS FI RENDA FIXA	0,62%	0,62%	2,26%	2,46%	3,26%	6,44%	0,38%	0,01%
CAIXA BRASIL IRF-M 1 TÍTULOS PÚBLICOS FI RENDA FIXA	0,61%	0,61%	2,25%	2,44%	3,30%	6,63%	0,37%	0,01%
IMA-B 5 (Benchmark)	0,11%	0,11%	3,42%	3,32%	4,57%	12,47%	-	-
BRADESCO INSTITUCIONAL IMA-B 5 FIC RENDA FIXA	0,08%	0,08%	3,34%	3,06%	3,76%	11,27%	0,98%	0,03%
CAIXA BRASIL IMA-B 5 TÍTULOS PÚBLICOS FI RENDA FIXA LP	0,09%	0,09%	3,35%	3,20%	4,32%	11,89%	0,99%	0,03%
IMA-B (Benchmark)	-0,73%	-0,73%	2,94%	-0,91%	-1,15%	4,02%	-	-
BRADESCO INSTITUCIONAL IMA-B TÍTULOS PÚBLICOS FIC RENDA FIXA	-0,76%	-0,76%	2,86%	-1,08%	-1,50%	3,29%	2,01%	0,05%

Retorno dos investimentos e Benchmark's de ativos no mês de Janeiro/2022 - RENDA FIXA

	Mês	Ano	3M	6M	12M	24M	VaR Mês	Volatilidade 12M
CAIXA BRASIL IMA-B TÍTULOS PÚBLICOS FI RENDA FIXA LP	-0,76%	-0,76%	2,87%	-1,06%	-1,42%	3,39%	2,01%	0,05%
IRF-M (Benchmark)	-0,08%	-0,08%	3,63%	-0,03%	-1,28%	3,58%	-	-
BB IRF-M TÍTULOS PÚBLICOS FI RENDA FIXA PREVIDENCIÁRIO	-0,13%	-0,13%	3,58%	-0,22%	-1,62%	2,96%	1,67%	0,04%
CAIXA BRASIL IRF-M TÍTULOS PÚBLICOS FI RENDA FIXA LP	-0,07%	-0,07%	3,64%	-0,11%	-1,50%	3,17%	1,65%	0,04%
CDI (Benchmark)	0,73%	0,73%	2,10%	3,47%	5,00%	7,66%	-	-
BB AUTOMÁTICO SETOR PÚBLICO FIC RENDA FIXA CURTO PRAZO	0,56%	0,56%	1,59%	2,48%	3,08%	3,49%	0,00%	0,01%
BB PERFIL FIC RENDA FIXA REFERENCIADO DI PREVIDENCIÁRIO LP	0,78%	0,78%	2,23%	3,66%	5,27%	7,60%	0,02%	0,01%
IPCA (Benchmark)	0,54%	0,54%	2,24%	5,63%	10,38%	15,41%	-	-
BB ALOCAÇÃO ATIVA RETORNO TOTAL FIC RENDA FIXA PREVIDENCIÁRIO	0,19%	0,19%	2,51%	1,24%	1,20%	-	0,76%	0,03%
BRDESCO ALOCAÇÃO DINÂMICA FIC RENDA FIXA	0,24%	0,24%	2,49%	1,09%	0,67%	4,30%	0,70%	0,02%
CAIXA BRASIL ATIVA FIC RENDA FIXA LP	0,81%	0,81%	2,29%	1,41%	1,43%	-	0,07%	0,02%
CAIXA BRASIL GESTÃO ESTRATÉGICA FIC RENDA FIXA	0,67%	0,67%	2,42%	0,62%	0,53%	6,39%	0,36%	0,03%
ITAU INSTITUCIONAL ALOCAÇÃO DINÂMICA FIC RENDA FIXA	0,52%	0,52%	3,06%	3,87%	4,94%	7,72%	0,38%	0,02%

Retorno dos investimentos e Benchmark's de ativos no mês de Janeiro/2022 - RENDA VARIÁVEL

	Mês	Ano	3M	6M	12M	24M	VaR Mês	Volatilidade 12M
S&P 500 (Benchmark)	-5,26%	-5,26%	-1,95%	2,74%	21,57%	39,99%	-	-
ITAÚ PRIVATE S&P500® BRL FIC MULTIMERCADO	-5,29%	-5,29%	-0,54%	5,54%	25,95%	41,47%	8,58%	0,14%
Global BDRX (Benchmark)	-9,83%	-9,83%	-8,91%	3,38%	13,57%	74,32%	-	-
BB AÇÕES ESG GLOBAIS FIC AÇÕES BDR NÍVEL I	-10,62%	-10,62%	-9,28%	3,95%	12,50%	68,78%	10,14%	0,18%
IDIV (Benchmark)	7,47%	7,47%	10,17%	0,27%	5,96%	1,18%	-	-
BRADESCO H DIVIDENDOS FI AÇÕES	7,41%	7,41%	9,98%	-0,24%	4,91%	-0,62%	6,75%	0,16%
IBX (Benchmark)	6,87%	6,87%	8,36%	-9,14%	-2,11%	-0,51%	-	-
BRADESCO MID SMALL CAPS FI AÇÕES	3,96%	3,96%	4,59%	-14,52%	-3,69%	-9,51%	14,13%	0,19%
Ibovespa (Benchmark)	6,98%	6,98%	8,35%	-7,93%	-2,54%	-1,42%	-	-
BB QUANTITATIVO FIC AÇÕES	6,49%	6,49%	8,64%	-2,97%	5,03%	11,07%	8,38%	0,16%
CAIXA BRASIL INDEXA IBOVESPA FI AÇÕES	6,93%	6,93%	8,30%	-8,03%	-2,80%	-1,81%	8,49%	0,17%
CAIXA AÇÕES MULTIGESTOR FIC AÇÕES	5,72%	5,72%	5,48%	-12,94%	-8,27%	-12,37%	11,30%	0,17%
ITAÚ DUNAMIS FIC AÇÕES	1,34%	1,34%	0,85%	-14,76%	-5,90%	-11,63%	10,71%	0,14%
ITAÚ MOMENTO 30 II FIC AÇÕES	5,65%	5,65%	0,35%	-	-	-	12,81%	0,18%
CDI (Benchmark)	0,73%	0,73%	2,10%	3,47%	5,00%	7,66%	-	-

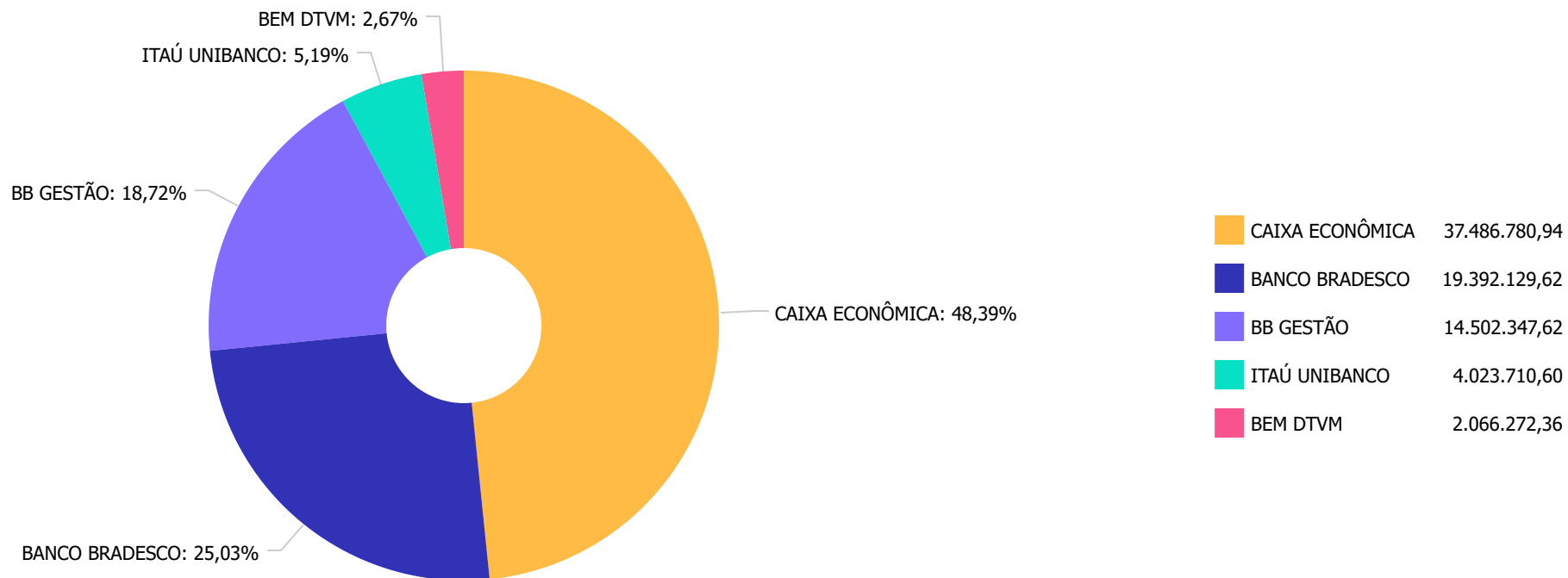
Retorno dos investimentos e Benchmark's de ativos no mês de Janeiro/2022 - RENDA VARIÁVEL

	Mês	Ano	3M	6M	12M	24M	VaR Mês	Volatilidade 12M
CAIXA ALOCAÇÃO MACRO FIC MULTIMERCADO LP	1,27%	1,27%	3,05%	-0,01%	2,83%	5,63%	1,39%	0,04%

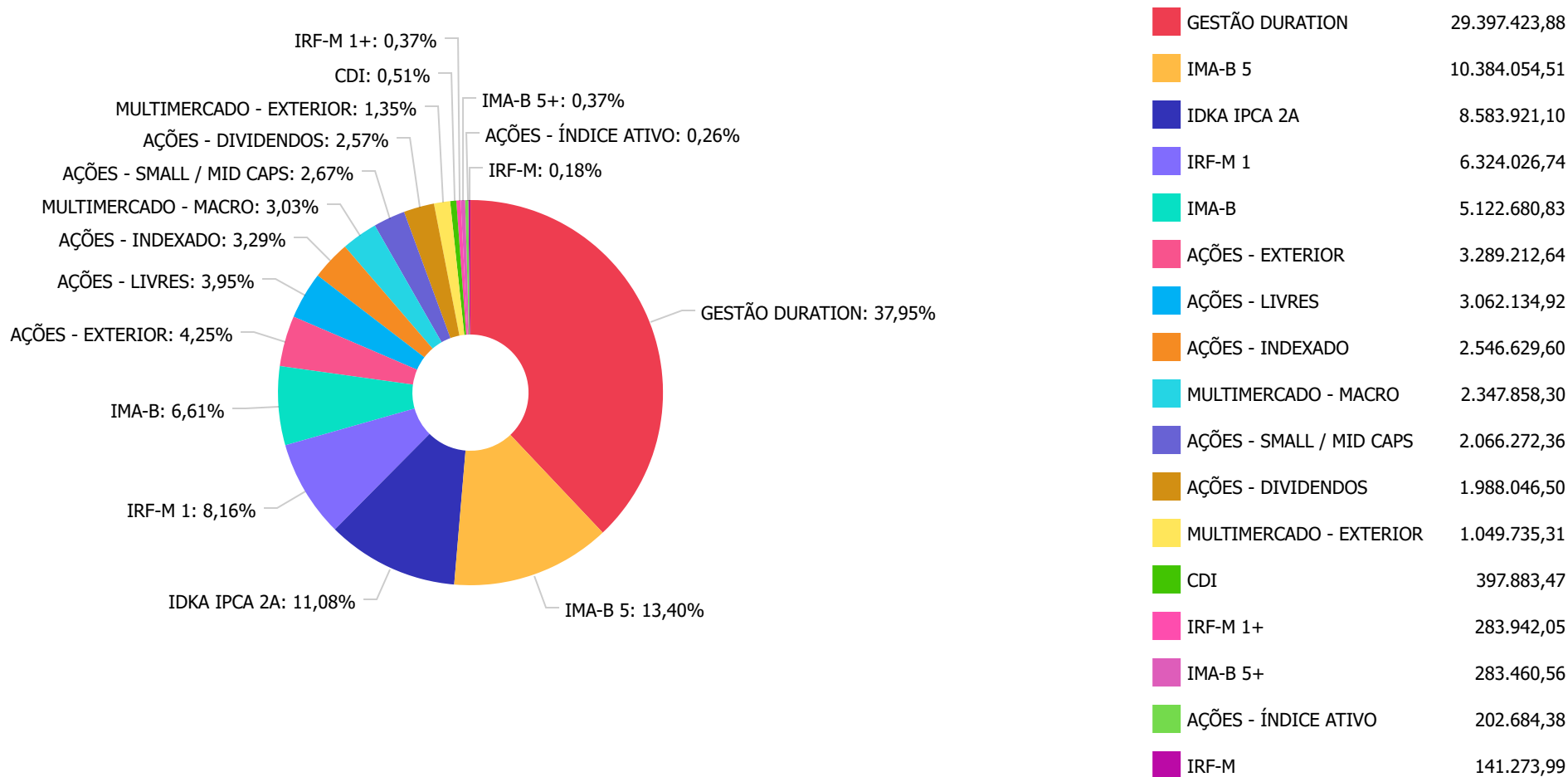
Retorno dos investimentos e Benchmark's de ativos no mês de Janeiro/2022 - INVESTIMENTO NO EXTERIOR

	Mês	Ano	3M	6M	12M	24M	VaR Mês	Volatilidade 12M
Global BDRX (Benchmark)	-9,83%	-9,83%	-8,91%	3,38%	13,57%	74,32%	-	-
BB AÇÕES BOLSAS GLOBAIS ATIVO ETF FIC AÇÕES BDR NÍVEL I	-3,91%	-3,91%	-1,82%	1,85%	15,38%	-	9,90%	0,11%
BB AÇÕES ESG GLOBAIS FIC AÇÕES BDR NÍVEL I	-10,62%	-10,62%	-9,28%	3,95%	12,50%	68,78%	10,14%	0,18%

Distribuição dos ativos por Administradores - base (Janeiro / 2022)



Distribuição dos ativos por Sub-Segmentos - base (Janeiro / 2022)



Retorno e Meta de Rentabilidade acumulados no ano de 2022

Mês	Saldo Anterior	Aplicações	Resgates	Saldo no Mês	Retorno	Retorno Acum	Retorno Mês	Retorno Acum	Meta Mês	Meta Acum	Gap Acum	VaR
-----	----------------	------------	----------	--------------	---------	--------------	-------------	--------------	----------	-----------	----------	-----

⚠ ATENÇÃO! Meta de Rentabilidade de **2022** não está cadastrada !!!

Retorno dos Investimentos após as movimentações (aplicações e resgates) no mês de Janeiro/2022
FUNDOS DE RENDA FIXA

Ativos Renda Fixa	Saldo Anterior	Aplicações	Resgates	Saldo Atual	Retorno (R\$)	Retorno (%)	(%) Instit	Var - Mês
CAIXA BRASIL ATIVA FIC RENDA FIXA LP	2.703.230,93	0,00	0,00	2.725.154,55	21.923,62	0,81%	0,81%	0,07%
BB PERFIL FIC RENDA FIXA REFERENCIADO DI PREVIDENC...	389.219,88	0,00	0,00	392.268,86	3.048,98	0,78%	0,78%	0,02%
CAIXA BRASIL GESTÃO ESTRATÉGICA FIC RENDA FIXA	11.520.811,69	0,00	0,00	11.597.725,38	76.913,69	0,67%	0,67%	0,36%
BRDESCO IRF-M 1 TÍTULOS PÚBLICOS FI RENDA FIXA	3.111.670,55	0,00	0,00	3.130.859,58	19.189,03	0,62%	0,62%	0,38%
CAIXA BRASIL IRF-M 1 TÍTULOS PÚBLICOS FI RENDA FIX...	3.173.838,55	0,00	0,00	3.193.167,16	19.328,61	0,61%	0,61%	0,37%
BB AUTOMÁTICO SETOR PÚBLICO FIC RENDA FIXA CURTO P...	5.411,07	172,29	0,00	5.614,61	31,25	0,56%	0,56%	0,00%
ITAÚ INSTITUCIONAL ALOCAÇÃO DINÂMICA FIC RENDA FIX...	219.081,08	0,00	0,00	220.225,49	1.144,41	0,52%	0,52%	0,38%
BRDESCO ALOCAÇÃO DINÂMICA FIC RENDA FIXA	8.346.061,21	0,00	0,00	8.365.900,42	19.839,21	0,24%	0,24%	0,70%
BB ALOCAÇÃO ATIVA RETORNO TOTAL FIC RENDA FIXA PRE...	6.476.062,33	0,00	0,00	6.488.418,04	12.355,71	0,19%	0,19%	0,76%
CAIXA BRASIL IMA-B 5 TÍTULOS PÚBLICOS FI RENDA FIX...	8.230.499,11	0,00	0,00	8.237.937,66	7.438,55	0,09%	0,09%	0,99%
BRDESCO INSTITUCIONAL IMA-B 5 FIC RENDA FIXA	2.144.503,75	0,00	0,00	2.146.116,85	1.613,10	0,08%	0,08%	0,98%
CAIXA BRASIL IDKA IPCA 2A TÍTULOS PÚBLICOS FI REND...	4.593.755,12	0,00	0,00	4.594.619,33	864,21	0,02%	0,02%	1,11%
BB IDKA 2 TÍTULOS PÚBLICOS FI RENDA FIXA PREVIDENC...	3.988.917,57	0,00	0,00	3.989.301,77	384,20	0,01%	0,01%	1,06%
CAIXA BRASIL IRF-M TÍTULOS PÚBLICOS FI RENDA FIXA ...	81.465,41	0,00	0,00	81.406,92	-58,49	-0,07%	-0,07%	1,65%
BB IRF-M TÍTULOS PÚBLICOS FI RENDA FIXA PREVIDENCI...	59.943,37	0,00	0,00	59.867,07	-76,30	-0,13%	-0,13%	1,67%
CAIXA BRASIL IRF-M 1+ TÍTULOS PÚBLICOS FI RENDA FI...	285.475,14	0,00	0,00	283.942,05	-1.533,09	-0,54%	-0,54%	2,56%
CAIXA BRASIL IMA-B TÍTULOS PÚBLICOS FI RENDA FIXA ...	1.657.484,55	0,00	0,00	1.644.935,12	-12.549,43	-0,76%	-0,76%	2,01%
BRDESCO INSTITUCIONAL IMA-B TÍTULOS PÚBLICOS FIC ...	3.504.434,65	0,00	0,00	3.477.745,71	-26.688,94	-0,76%	-0,76%	2,01%
BRDESCO INSTITUCIONAL IMA-B 5+ FIC RENDA FIXA	287.916,43	0,00	0,00	283.460,56	-4.455,87	-1,55%	-1,55%	3,24%
Total Renda Fixa	60.779.782,39	172,29	0,00	60.918.667,13	138.712,45	0,23%		0,81%

Retorno dos Investimentos após as movimentações (aplicações e resgates) no mês de Janeiro/2022**FUNDOS DE RENDA VARIÁVEL**

Ativos Renda Variável	Saldo Anterior	Aplicações	Resgates	Saldo Atual	Retorno (R\$)	Retorno (%)	(%) Instit	Var - Mês
CAIXA BRASIL INDEXA IBOVESPA FI AÇÕES	2.381.612,81	0,00	0,00	2.546.629,60	165.016,79	6,93%	6,93%	8,49%
BRADESCO H DIVIDENDOS FI AÇÕES	1.865.323,00	0,00	0,00	1.988.046,50	122.723,50	6,58%	7,41%	6,75%
BB QUANTITATIVO FIC AÇÕES	260.753,61	0,00	0,00	277.664,63	16.911,02	6,49%	6,49%	8,38%
CAIXA AÇÕES MULTIGESTOR FIC AÇÕES	220.774,13	0,00	0,00	233.404,87	12.630,74	5,72%	5,72%	11,30%
ITAÚ MOMENTO 30 II FIC AÇÕES	191.838,20	0,00	0,00	202.684,38	10.846,18	5,65%	5,65%	12,81%
BRADESCO MID SMALL CAPS FI AÇÕES	1.987.524,53	0,00	0,00	2.066.272,36	78.747,83	3,96%	3,96%	14,13%
ITAÚ DUNAMIS FIC AÇÕES	2.517.287,23	0,00	0,00	2.551.065,42	33.778,19	1,34%	1,34%	10,71%
CAIXA ALOCAÇÃO MACRO FIC MULTIMERCADO LP	2.318.312,22	0,00	0,00	2.347.858,30	29.546,08	1,27%	1,27%	1,39%
ITAÚ PRIVATE S&P500® BRL FIC MULTIMERCADO	1.108.330,21	0,00	0,00	1.049.735,31	-58.594,90	-5,29%	-5,29%	8,58%
Total Renda Variável	12.851.755,94	0,00	0,00	13.263.361,37	411.605,43	3,20%		8,40%

Retorno dos Investimentos após as movimentações (aplicações e resgates) no mês de (Janeiro / 2022)

FUNDOS EXTERIOR

Ativos Exterior	Saldo Anterior	Aplicações	Resgates	Saldo Atual	Retorno (R\$)	Retorno (%)	(%) Instit	Var - Mês
BB AÇÕES BOLSAS GLOBAIS ATIVO ETF FIC AÇÕES BDR NÍ...	3.198.788,81	0,00	0,00	3.073.811,40	-124.977,41	-3,91%	-3,91%	9,90%
BB AÇÕES ESG GLOBAIS FIC AÇÕES BDR NÍVEL I	240.987,23	0,00	0,00	215.401,24	-25.585,99	-10,62%	-10,62%	10,14%
Total Exterior	3.439.776,04	0,00	0,00	3.289.212,64	-150.563,40	-4,38%		9,92%

Disclaimer

Este documento (caracterizado como relatório, parecer ou análise) foi preparado para uso exclusivo do destinatário, não podendo ser reproduzido ou distribuído por este a qualquer pessoa sem expressa autorização da empresa. As informações aqui contidas são somente com o objetivo de prover informações e não representa, em nenhuma hipótese, uma oferta de compra e venda ou solicitação de compra e venda de qualquer valor mobiliário ou instrumento financeiro. Trata-se apenas uma OPINIÃO que reflete o momento da análise e são consubstanciadas em informações coletadas em fontes públicas e que julgamos confiáveis.

A utilização destas informações em suas tomadas de decisão e consequentes perdas e ganhos não nos torna responsáveis diretos. As informações aqui contidas não representam garantia de exatidão das informações prestadas ou julgamento sobre a qualidade delas, e não devem ser consideradas como tais.

As informações deste documento estão em consonância com as informações sobre os produtos mencionados, entretanto não substituem seus materiais oficiais, como regulamentos, prospectos de divulgação e outros. É recomendada a leitura cuidadosa destes materiais, com especial atenção para as cláusulas relativas ao objetivo, aos riscos e à política de investimento dos produtos. Todas as informações podem ser obtidas com o responsável pela distribuição, gestão ou no site da CVM (Comissão de Valores Mobiliários).

Sua elaboração buscou atender os objetivos de investimentos do cliente, considerando a sua situação financeira e seu perfil.

A rentabilidade obtida no passado não representa garantia de rentabilidade futura e os produtos estruturados e/ou de longo prazo possuem, além da volatilidade, riscos associados à sua carteira de crédito e estruturação. Os riscos inerentes aos diversos tipos de operações com valores mobiliários de bolsa, balcão, nos mercados de liquidação futura e de derivativos, podem resultar em perdas aos investimentos realizados, bem como o inverso proporcionalmente. Todos e qualquer outro valor exibido está representado em Real (BRL) e para os cálculos, foram utilizadas observações diárias, sendo sua fonte o Sistema Quantum Axis e a CVM.

A contratação de empresa de consultoria de valores mobiliários para a emissão deste documento não assegura ou sugere a existência de garantia de resultados futuros ou a isenção de risco. Cabe a consultoria de valores mobiliários a prestação dos serviços de orientação, recomendação e aconselhamento, de forma profissional, independente e individualizada, sobre investimentos no mercado de valores mobiliários, cuja adoção e implementação sejam exclusivas do cliente.

Na apuração do cálculo de rentabilidade da carteira de investimentos são considerados os recursos descritos no art. 6º da Resolução CMN nº 4.963/2021, provenientes do recolhimento das alíquotas de contribuição dos servidores, exclusivamente com finalidade previdenciária, excluindo qualquer tipo de recurso recebidos com finalidade administrativa, em consonância com a Portaria nº 402/2008, art. 15, inciso III, alínea "a".

Os RPPS devem estar adequados às normativas pertinentes e principalmente a Portaria nº 519, de 24 de agosto de 2011 e suas alterações, além da Resolução CMN nº 4.963 de 25 de novembro de 2021 e suas alterações, que dispõem sobre as aplicações dos recursos financeiros dos Regimes Próprios de Previdência Social, instituídos pela União, Estados, Distrito Federal e Municípios e dá outras providências.