

# Relatório Analítico dos Investimentos

em abril de 2026

Total para cálculo dos limites da Resolução: R\$ 137.115.409,45

Disponibilidades Financeiras: R\$ 0,00

PL Total: R\$ 137.115.409,45

Fundo	Resgate Carência	Saldo	Particip. S/ PL	Cotistas	% PL Fundo % RPPS/Fundo	Lei
63.197.387/0001-38 BB FLUXO SOBERANO RESP LIMITADA FIF CIC RENDA FIXA PREVIDENCIÁRIO CURTO PRAZO	0 Não há	46.325,77	0,03%	570	0,00%	7º I
07.111.384/0001-69 BB IRF-M TÍTULOS PÚBLICOS RESP LIMITADA FIF RENDA FIXA PREVIDENCIÁRIO	D+1 Não há	1.223.908,70	0,89%	494	0,04%	7º I
54.602.092/0001-09 BB TÍTULOS PÚBLICOS VÉRTICE 2026 RESP LIMITADA FIF RENDA FIXA PREVIDENCIÁRIO	D+0 17/08/2026	544.260,49	0,40%	414	0,01%	7º I
55.746.782/0001-02 BB TÍTULOS PÚBLICOS VÉRTICE 2027 II RESP LIMITADA FIF RENDA FIXA PREVIDENCIÁRIO	D+0 17/05/2027	364.932,88	0,27%	120	0,03%	7º I
46.134.096/0001-81 BB TÍTULOS PÚBLICOS VÉRTICE 2027 RESP LIMITADA FIF RENDA FIXA PREVIDENCIÁRIO	D+0 15/05/2027	13.032.085,42	9,50%	222	0,94%	7º I
10.986.880/0001-70 BRADESCO INSTITUCIONAL IMA-B TÍTULOS PÚBLICOS RESP LIMITADA FIF CIC RENDA FIXA	D+1 Não há	2.975.356,07	2,17%	67	1,03%	7º I
11.484.558/0001-06 BRADESCO IRF-M 1 TÍTULOS PÚBLICOS RESP LIMITADA FIF RENDA FIXA	D+0 Não há	5.127.009,16	3,74%	275	0,40%	7º I
50.642.114/0001-03 CAIXA BRASIL 2027 X TÍTULOS PÚBLICOS RESP LIMITADA FIF RENDA FIXA	D+0 17/05/2027	7.108.471,34	5,18%	98	1,22%	7º I
14.508.643/0001-55 CAIXA BRASIL DISPONIBILIDADES RESP LIMITADA FIF CIC RENDA FIXA SIMPLES	D+0 Não há	2.970.225,56	2,17%	372	0,21%	7º I
56.208.863/0001-03 CAIXA BRASIL ESPECIAL 2027 TÍTULOS PÚBLICOS RESP LIMITADA FIF RENDA FIXA	D+0 17/05/2027	13.984.400,68	10,20%	103	1,85%	7º I
56.209.124/0001-36 CAIXA BRASIL ESPECIAL 2028 TÍTULOS PÚBLICOS RESP LIMITADA FIF RENDA FIXA	D+0 15/08/2028	13.141.090,44	9,58%	76	1,11%	7º I
23.215.097/0001-55 CAIXA BRASIL GESTÃO ESTRATÉGICA RESP LIMITADA FIF CIC RENDA FIXA	D+0 Não há	231.295,79	0,17%	502	0,01%	7º I

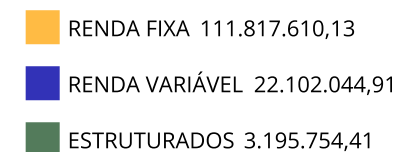
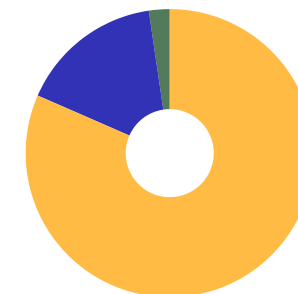
Fundo	Resgate Carência	Saldo	Particip. S/ PL	Cotistas	% PL Fundo % RPPS/Fundo	Lei
10.740.658/0001-93 CAIXA BRASIL IMA-B TÍTULOS PÚBLICOS RESP LIMITADA FIF RENDA FIXA LP	D+0 Não há	8.076.460,47	5,89%	467	0,32%	7º I
10.740.670/0001-06 CAIXA BRASIL IRF-M 1 TÍTULOS PÚBLICOS RESP LIMITADA FIF RENDA FIXA	D+0 Não há	5.231.864,15	3,82%	1.150	0,05%	7º I
10.577.519/0001-90 CAIXA BRASIL IRF-M 1+ TÍTULOS PÚBLICOS RESP LIMITADA FIF RENDA FIXA LP	D+0 Não há	1.096.485,13	0,80%	182	0,16%	7º I
14.508.605/0001-00 CAIXA BRASIL IRF-M TÍTULOS PÚBLICOS RESP LIMITADA FIF RENDA FIXA LP	D+0 Não há	520.885,44	0,38%	341	0,03%	7º I
50.302.776/0001-34 ITAÚ ASSET NTN-B 2027 RESP LIMITADA FIF RENDA FIXA	D+0 17/05/2027	244.130,00	0,18%	20	0,12%	7º I
21.838.150/0001-49 ITAÚ INSTITUCIONAL ALOCAÇÃO DINÂMICA RESP LIMITADA FIF CIC RENDA FIXA	D+1 Não há	388.604,16	0,28%	129	0,03%	7º I
06.175.696/0001-73 ITAÚ SOBERANO RESP LIMITADA FIF CIC RENDA FIXA SIMPLES	D+0 Não há	1.739.634,09	1,27%	3.361	0,00%	7º I
35.292.588/0001-89 BB ALOCAÇÃO ATIVA RETORNO TOTAL RESP LIMITADA FIF CIC RENDA FIXA PREVIDENCIÁRIO	D+3 Não há	4.284.701,93	3,12%	467	0,09% <b>58,50%</b> 19 III § 2º	7º V
13.077.415/0001-05 BB FLUXO RESP LIMITADA FIF CIC RENDA FIXA SIMPLES PREVIDENCIÁRIO	D+0 Não há	1.557.501,68	1,14%	723	0,06% <b>50,70%</b> 19 III § 2º	7º V
13.077.418/0001-49 BB PERFIL RESP LIMITADA FIF CIC RENDA FIXA REFERENCIADO DI PREVIDENCIÁRIO LP	D+0 Não há	2.516.896,85	1,84%	1.260	0,01% <b>52,10%</b> 19 III § 2º	7º V
28.515.874/0001-09 BRADESCO ALOCAÇÃO DINÂMICA RESP LIMITADA FIF CIC RENDA FIXA	D+4 Não há	9.602.417,05	7,00%	80	2,71% <b>100,00%</b> 19 III § 2º	7º V
20.216.216/0001-04 BRADESCO INSTITUCIONAL IMA-B 5 RESP LIMITADA FIF CIC RENDA FIXA	D+1 Não há	3.538.556,15	2,58%	81	0,85% <b>87,00%</b> 19 III § 2º	7º V
03.399.411/0001-90 BRADESCO PREMIUM RESP LIMITADA FIF RENDA FIXA REFERENCIADO DI	D+0 Não há	1.609.576,92	1,17%	737	0,01% 44,70%	7º V

Fundo	Resgate Carência	Saldo	Particip. S/ PL	Cotistas	% PL Fundo % RPPS/Fundo	Lei
35.536.532/0001-22 CAIXA BRASIL ATIVA RESP LIMITADA FIF CIC RENDA FIXA LP	D+1 Não há	141.828,01	0,10%	80	0,03% <b>97,70%</b> 19 III § 2º	7º V
60.746.948/0001-12 LF BRADESCO - IPCA + 8,53% - VECTO: 08/04/2027	D+0 08/04/2027	4.556.423,31	3,32%		0,00% S/Info	7º VI
09.093.883/0001-04 ITAÚ HIGH GRADE RESP LIMITADA FIF CIC RENDA FIXA CRÉDITO PRIVADO	D+0 Não há	5.962.282,49	4,35%	2.073	0,03% 0,00%	7º VII
39.255.695/0001-98 BB BOLSAS GLOBAIS ATIVO RESP LIMITADA FIF CIC AÇÕES	D+2 du Não há	1.563.634,51	1,14%	33.408	0,31% 23,00%	8º I
10.418.335/0001-88 BB GOVERNANÇA IS RESP LIMITADA FIF AÇÕES	D+4 Não há	4.223.464,80	3,08%	2.050	0,49% 49,60%	8º I
07.882.792/0001-14 BB SELEÇÃO FATORIAL RESP LIMITADA FIF CIC AÇÕES	D+3 Não há	80.673,06	0,06%	13.119	0,02% <b>59,30%</b> 19 III § 2º	8º I
02.138.442/0001-24 BRADESCO H DIVIDENDOS RESP LIMITADA FIF AÇÕES	D+4 Não há	6.916.765,17	5,04%	187	6,74% 44,40%	8º I
30.068.224/0001-04 CAIXA AÇÕES MULTIGESTOR RESP LIMITADA FIF CIC AÇÕES	D+25 Não há	24.275,40	0,02%	607	0,01% <b>90,30%</b> 19 III § 2º	8º I
30.068.169/0001-44 CAIXA BRASIL AÇÕES LIVRE QUANTITATIVO RESP LIMITADA FIF CIC AÇÕES	D+15 Não há	5.294.497,52	3,86%	183	0,58% <b>99,80%</b> 19 III § 2º	8º I
13.058.816/0001-18 CAIXA BRASIL INDEXA IBOVESPA RESP LIMITADA FIF AÇÕES	D+4 Não há	1.195.960,62	0,87%	61	0,38% <b>64,90%</b> 19 III § 2º	8º I
24.571.992/0001-75 ITAÚ DUNAMIS RESP LIMITADA FIF CIC AÇÕES	D+24 Não há	2.258.107,95	1,65%	11.594	0,15% 0,00%	8º I
42.318.981/0001-60 ITAÚ MOMENTO 30 II RESP LIMITADA FIF CIC AÇÕES	D+23 du Não há	234.416,21	0,17%	33	0,38% 0,00%	8º I
22.632.237/0001-28 BB AÇÕES GLOBAIS RESP LIMITADA FIF CIC AÇÕES	D+5 Não há	310.249,67	0,23%	8.619	0,06% 35,50%	8º III

Fundo	Resgate Carência	Saldo	Particip. S/ PL	Cotistas	% PL Fundo % RPPS/Fundo	Lei
49.077.640/0001-99 BRADESCO BOLSA AMERICANA INSTITUCIONAL RESP LIMITADA FIF CIC MULTIMERCADO	D+1 du Não há	656.649,63	0,48%	6	2,69% 4,30%	10º I
21.287.421/0001-15 BRADESCO MACRO INSTITUCIONAL RESP LIMITADA FIF CIC MULTIMERCADO	D+1 Não há	2.539.104,78	1,85%	8	7,54% 43,40%	10º I

**Enquadramento e Política de Investimento (RENDA FIXA) - base (Abril / 2026) - Resolução CMN nº 5.272, 18/12/2025**

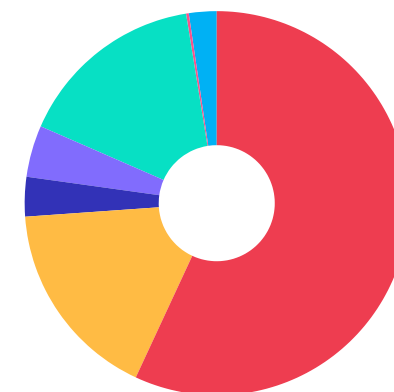
Artigos - Renda Fixa Pró Gestão - Nível 1	Resolução	Carteira \$	Carteira	Estratégia PI - 2026			GAP Superior
				Inf	Alvo	Sup	
7º I - Fundo/Classe 100% Título Públicos ou ETF TP TN	100,00%	78.047.425,74	56,92%	0,00%	35,81%	100,00%	59.067.983,71
7º II - Títulos Públicos - Oferta Primária/Plataformas	100,00%	0,00	0,00%	0,00%	20,00%	100,00%	137.115.409,45
7º V - Fundo/Classe de Investimento em Renda Fixa/ETF sem Crédito Privado	0,00%	23.251.478,59	16,96%	0,00%	20,12%	22,12%	7.078.449,98
7º VI - Ativos Renda Fixa com obrigação de IF	0,00%	4.556.423,31	3,32%	0,00%	3,40%	5,40%	2.847.808,80
7º VII - Fundo/Classe de Investimento em Crédito Privado	0,00%	5.962.282,49	4,35%	0,00%	4,45%	6,45%	2.881.661,42
<b>Total Renda Fixa</b>	<b>100,00%</b>	<b>111.817.610,13</b>	<b>81,55%</b>	<b>0,00%</b>	<b>83,78%</b>	<b>233,97%</b>	



**Enquadramento e Política de Investimento (RENDA VARIÁVEL E EXTERIOR) - base (Abril / 2026) - Resolução CMN nº 5.272, 18/12/2025**

Artigos - Renda Variável / Estruturado / Imobiliário Pró Gestão - Nível 1	Resolução	Carteira \$	Carteira	Estratégia PI - 2026			GAP Superior
				Inf	Alvo	Sup	
8º I - Fundo/Classe de Investimento em Ações	0,00%	21.791.795,24	15,89%	0,00%	15,27%	17,27%	1.888.035,97
8º III - Fundo/Classe BDR - Ações e BDR - ETF	0,00%	310.249,67	0,23%	0,00%	0,00%	0,00%	-310.249,67
10º I - Fundo/Classe de Investimento Multimercado	0,00%	3.195.754,41	2,33%	0,00%	0,95%	2,95%	849.150,17
<b>Total Renda Variável / Estruturado / Imobiliário</b>	<b>0,00%</b>	<b>25.297.799,32</b>	<b>18,45%</b>	<b>0,00%</b>	<b>16,22%</b>	<b>20,22%</b>	

Empréstimo Consignado Pró Gestão - Nível 1	Resolução	Carteira \$	Carteira	Estratégia de Alocação PI - 2026			GAP Superior
				Inferior	Alvo	Superior	
12º - Empréstimos Consignados	10,00%	0,00	0,00%	0,00%	0,00%	10,00%	13.711.540,95



Estratégia de Alocação para os Próximos 5 Anos

Artigos	Estratégia de Alocação - 2026		Limite Inferior (%)	Limite Superior (%)
	Carteira \$	Carteira %		
Artigo 7º, Inciso I	78.047.425,74	56,92	0,00	100,00
Artigo 7º, Inciso II	0,00	0,00	0,00	100,00
Artigo 7º, Inciso V	23.251.478,59	16,96	0,00	22,12
Artigo 7º, Inciso VI	4.556.423,31	3,32	0,00	5,40
Artigo 7º, Inciso VII	5.962.282,49	4,35	0,00	6,45
Artigo 8º, Inciso I	21.791.795,24	15,89	0,00	17,27
Artigo 8º, Inciso III	310.249,67	0,23	0,00	0,00
Artigo 10º, Inciso I	3.195.754,41	2,33	0,00	2,95
Artigo 12º	0,00	0,00	0,00	10,00

**Retorno dos investimentos e Benchmark's de ativos no mês de Abril/2026 - RENDA FIXA**

	Mês	Ano	3M	6M	12M	24M	VaR Mês	Volatilidade 12M
<b>IPCA (Benchmark)</b>	0,67%	2,60%	2,27%	3,13%	4,39%	10,16%	-	-
ITAÚ INSTITUCIONAL ALOCAÇÃO DINÂMICA RESP LIMITADA FIF CIC RENDA ...	1,28%	3,91%	2,35%	6,09%	12,36%	22,56%	1,90%	2,83%
LF BRADESCO - IPCA + 8,53% - VECTO: 08/04/2027	-	-	-	-	-	-	-	-
CAIXA BRASIL ATIVA RESP LIMITADA FIF CIC RENDA FIXA LP	1,10%	3,64%	2,25%	5,85%	11,40%	21,72%	0,91%	1,75%
BRADESCO ALOCAÇÃO DINÂMICA RESP LIMITADA FIF CIC RENDA FIXA	1,25%	3,76%	2,30%	5,93%	12,82%	20,64%	1,53%	2,29%
CAIXA BRASIL GESTÃO ESTRATÉGICA RESP LIMITADA FIF CIC RENDA FIXA	1,24%	3,62%	1,61%	5,50%	12,77%	23,64%	1,82%	2,81%

<b>CDI (Benchmark)</b>	1,09%	4,54%	3,34%	6,93%	14,83%	27,97%	-	-
BB FLUXO RESP LIMITADA FIF CIC RENDA FIXA SIMPLES PREVIDENCIÁRIO	1,01%	4,23%	3,11%	6,44%	13,73%	25,51%	0,00%	0,04%
ITAÚ SOBERANO RESP LIMITADA FIF CIC RENDA FIXA SIMPLES	1,07%	4,52%	3,32%	6,88%	14,73%	27,75%	0,00%	0,02%
BRADESCO PREMIUM RESP LIMITADA FIF RENDA FIXA REFERENCIADO DI	1,08%	4,50%	3,29%	6,89%	14,82%	28,39%	0,03%	0,03%
BB FLUXO SOBERANO RESP LIMITADA FIF CIC RENDA FIXA PREVIDENCIÁRIO...	0,99%	-	-	-	-	-	0,01%	-
BB ALOCAÇÃO ATIVA RETORNO TOTAL RESP LIMITADA FIF CIC RENDA FIXA ...	1,18%	4,76%	3,53%	7,13%	14,59%	25,87%	0,18%	0,32%
ITAÚ HIGH GRADE RESP LIMITADA FIF CIC RENDA FIXA CRÉDITO PRIVADO	1,09%	4,57%	3,35%	6,98%	15,00%	28,76%	0,01%	0,04%
CAIXA BRASIL DISPONIBILIDADES RESP LIMITADA FIF CIC RENDA FIXA SI...	1,02%	4,24%	3,12%	6,44%	13,68%	25,41%	0,00%	0,01%
BB PERFIL RESP LIMITADA FIF CIC RENDA FIXA REFERENCIADO DI PREVID...	1,09%	4,55%	3,32%	6,96%	14,90%	28,16%	0,03%	0,05%

<b>IRF-M (Benchmark)</b>	1,24%	3,63%	1,64%	5,68%	13,69%	23,38%	-	-
CAIXA BRASIL IRF-M TÍTULOS PÚBLICOS RESP LIMITADA FIF RENDA FIXA ...	1,25%	3,53%	1,58%	5,54%	13,42%	22,77%	2,23%	3,24%
BB IRF-M TÍTULOS PÚBLICOS RESP LIMITADA FIF RENDA FIXA PREVIDENCI...	1,24%	3,55%	1,58%	5,56%	13,39%	22,79%	2,21%	3,24%

**Retorno dos investimentos e Benchmark's de ativos no mês de Abril/2026 - RENDA FIXA**

	Mês	Ano	3M	6M	12M	24M	VaR Mês	Volatilidade 12M
<b>IMA-B (Benchmark)</b>	1,81%	4,85%	3,81%	7,32%	12,35%	17,46%	-	-
CAIXA BRASIL IMA-B TÍTULOS PÚBLICOS RESP LIMITADA FIF RENDA FIXA ...	1,80%	4,77%	3,75%	7,21%	12,11%	16,87%	1,79%	4,28%
BRADESCO INSTITUCIONAL IMA-B TÍTULOS PÚBLICOS RESP LIMITADA FIF C...	1,79%	4,73%	3,72%	7,13%	11,95%	16,62%	1,79%	4,28%
<b>IMA-B 5 (Benchmark)</b>	1,32%	5,23%	3,98%	7,37%	11,98%	22,47%	-	-
BRADESCO INSTITUCIONAL IMA-B 5 RESP LIMITADA FIF CIC RENDA FIXA	1,29%	5,10%	3,89%	7,17%	11,57%	21,62%	0,78%	1,78%
<b>IRF-M 1 (Benchmark)</b>	0,99%	4,31%	3,07%	6,65%	14,44%	27,15%	-	-
BRADESCO IRF-M 1 TÍTULOS PÚBLICOS RESP LIMITADA FIF RENDA FIXA	0,98%	4,26%	3,03%	6,55%	14,20%	26,61%	0,32%	0,32%
CAIXA BRASIL IRF-M 1 TÍTULOS PÚBLICOS RESP LIMITADA FIF RENDA FIX...	1,02%	4,26%	3,03%	6,56%	14,21%	26,64%	0,33%	0,32%
<b>IRF-M 1+ (Benchmark)</b>	1,34%	3,39%	1,08%	5,33%	13,34%	21,50%	-	-
CAIXA BRASIL IRF-M 1+ TÍTULOS PÚBLICOS RESP LIMITADA FIF RENDA FI...	1,33%	3,29%	1,02%	5,19%	13,09%	20,89%	3,00%	4,53%
<b>IPCA + 6,00% ao ano (Benchmark)</b>	1,14%	4,54%	3,77%	6,18%	10,66%	23,78%	-	-
ITAÚ ASSET NTN-B 2027 RESP LIMITADA FIF RENDA FIXA	1,22%	5,37%	4,27%	4,31%	5,70%	8,15%	0,38%	4,24%
<b>IPCA + 5,00% ao ano (Benchmark)</b>	1,06%	4,23%	3,52%	5,67%	9,61%	21,46%	-	-
CAIXA BRASIL 2027 X TÍTULOS PÚBLICOS RESP LIMITADA FIF RENDA FIXA	1,22%	5,38%	4,27%	4,33%	5,74%	8,32%	0,38%	4,23%

**Retorno dos investimentos e Benchmark's de ativos no mês de Abril/2026 - RENDA FIXA**

	Mês	Ano	3M	6M	12M	24M	VaR Mês	Volatilidade 12M
BB TÍTULOS PÚBLICOS VÉRTICE 2027 RESP LIMITADA FIF RENDA FIXA PRE...	1,21%	5,36%	4,26%	7,48%	12,23%	21,77%	0,38%	1,22%
CAIXA BRASIL ESPECIAL 2027 TÍTULOS PÚBLICOS RESP LIMITADA FIF REN...	1,22%	5,41%	4,30%	4,37%	5,83%	-	0,38%	4,23%
CAIXA BRASIL ESPECIAL 2028 TÍTULOS PÚBLICOS RESP LIMITADA FIF REN...	1,22%	1,94%	0,65%	4,03%	4,77%	-	0,91%	4,79%
BB TÍTULOS PÚBLICOS VÉRTICE 2027 II RESP LIMITADA FIF RENDA FIXA ...	1,22%	5,41%	4,29%	7,55%	12,38%	-	0,38%	1,22%
BB TÍTULOS PÚBLICOS VÉRTICE 2026 RESP LIMITADA FIF RENDA FIXA PRE...	1,45%	5,99%	4,78%	7,85%	13,64%	-	0,42%	0,81%

**Retorno dos investimentos e Benchmark's de ativos no mês de Abril/2026 - RENDA VARIÁVEL, ESTRUTURADOS E FUNDO IMOBILIÁRIO**

	Mês	Ano	3M	6M	12M	24M	VaR Mês	Volatilidade 12M
<b>CDI (Benchmark)</b>	1,09%	4,54%	3,34%	6,93%	14,83%	27,97%	-	-
BRDESCO BOLSA AMERICANA INSTITUCIONAL RESP LIMITADA FIF CIC MULT...	11,29%	7,65%	6,15%	9,97%	41,40%	60,51%	5,33%	12,36%
BRDESCO MACRO INSTITUCIONAL RESP LIMITADA FIF CIC MULTIMERCADO	1,96%	4,62%	2,52%	7,08%	11,70%	18,98%	2,75%	3,85%

<b>Ibovespa (Benchmark)</b>	-0,08%	16,26%	3,28%	25,26%	38,69%	48,75%	-	-
CAIXA BRASIL INDEXA IBOVESPA RESP LIMITADA FIF AÇÕES	-0,07%	15,86%	3,23%	24,75%	37,83%	47,73%	7,47%	15,92%
BB GOVERNANÇA IS RESP LIMITADA FIF AÇÕES	-0,05%	16,07%	3,16%	24,89%	39,31%	47,95%	7,61%	16,43%
ITAÚ MOMENTO 30 II RESP LIMITADA FIF CIC AÇÕES	-0,22%	14,50%	4,33%	23,42%	36,77%	41,63%	8,10%	17,91%
CAIXA BRASIL AÇÕES LIVRE QUANTITATIVO RESP LIMITADA FIF CIC AÇÕES	-0,71%	4,42%	-9,00%	11,82%	29,80%	36,78%	10,93%	21,11%
CAIXA AÇÕES MULTIGESTOR RESP LIMITADA FIF CIC AÇÕES	-1,74%	6,10%	-2,52%	10,36%	19,48%	21,75%	8,50%	17,68%
ITAÚ DUNAMIS RESP LIMITADA FIF CIC AÇÕES	4,99%	15,37%	3,72%	21,20%	41,64%	52,20%	10,66%	22,32%
BB SELEÇÃO FATORIAL RESP LIMITADA FIF CIC AÇÕES	-2,67%	2,66%	-4,96%	9,58%	13,99%	13,98%	7,41%	16,16%

<b>IDIV (Benchmark)</b>	-1,18%	13,77%	2,91%	21,57%	34,07%	50,55%	-	-
BRDESCO H DIVIDENDOS RESP LIMITADA FIF AÇÕES	-1,21%	13,51%	2,77%	21,24%	33,15%	48,26%	7,23%	14,88%

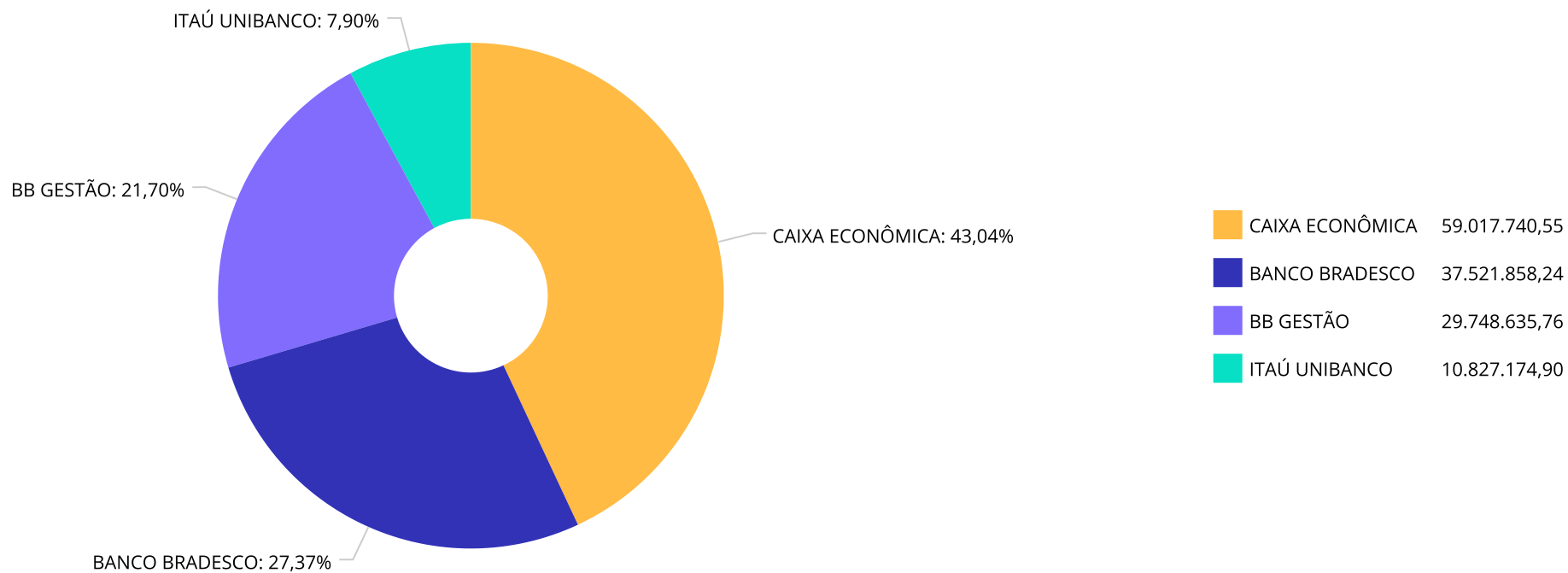
<b>MSCI ACWI (Benchmark)</b>	5,16%	-3,75%	-1,62%	-0,82%	13,88%	37,32%	-	-
BB BOLSAS GLOBAIS ATIVO RESP LIMITADA FIF CIC AÇÕES	11,44%	11,20%	6,92%	13,05%	42,74%	58,68%	6,98%	12,65%

<b>MSCI USA Extended ESG Focus (Benchmark)</b>	5,68%	-4,81%	-0,99%	-2,97%	13,93%	36,89%	-	-
--	-------	--------	--------	--------	--------	--------	---	---

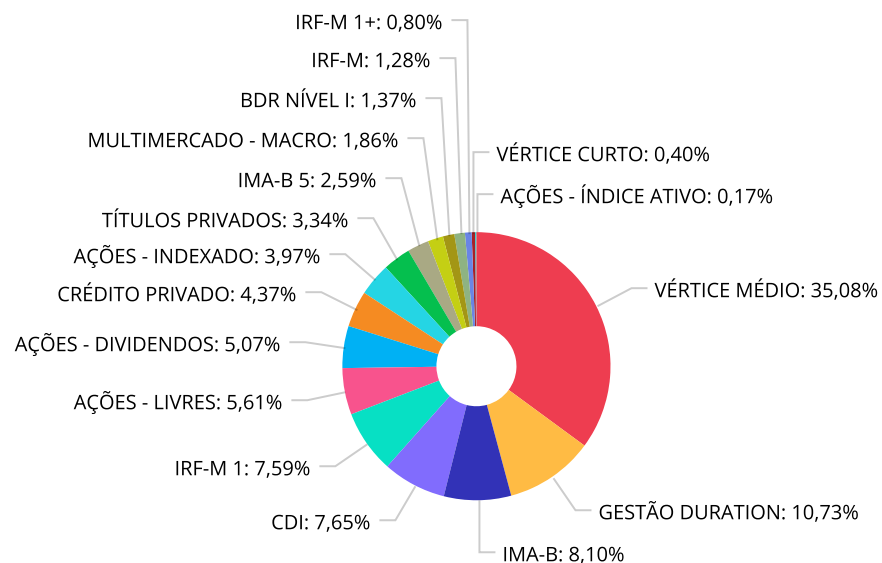
Retorno dos investimentos e Benchmark's de ativos no mês de Abril/2026 - RENDA VARIÁVEL, ESTRUTURADOS E FUNDO IMOBILIÁRIO

	Mês	Ano	3M	6M	12M	24M	VaR Mês	Volatilidade 12M
BB AÇÕES GLOBAIS RESP LIMITADA FIF CIC AÇÕES	8,47%	-4,39%	-1,08%	-4,08%	15,65%	33,94%	6,31%	13,53%

Distribuição dos ativos por Administradores - base (Abril / 2026)



Distribuição dos ativos por Sub-Segmentos - base (Abril / 2026)

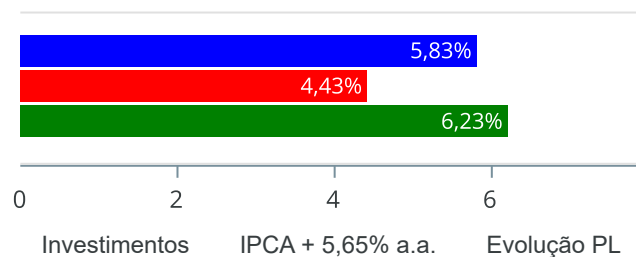


■ VÉRTICE MÉDIO	47.875.110,76	■ GESTÃO DURATION	14.648.846,94	■ IMA-B	11.051.816,54	■ CDI	10.440.160,87
■ IRF-M 1	10.358.873,31	■ AÇÕES - LIVRES	7.657.553,93	■ AÇÕES - DIVIDENDOS	6.916.765,17	■ CRÉDITO PRIVADO	5.962.282,49
■ AÇÕES - INDEXADO	5.419.425,42	■ TÍTULOS PRIVADOS	4.556.423,31	■ IMA-B 5	3.538.556,15	■ MULTIMERCADO - MACRO	2.539.104,78
■ BDR NÍVEL I	1.873.884,18	■ IRF-M	1.744.794,14	■ IRF-M 1+	1.096.485,13	■ VÉRTICE CURTO	544.260,49
■ AÇÕES - ÍNDICE ATIVO	234.416,21						

**Retorno e Meta de Rentabilidade acumulados no ano de 2026**

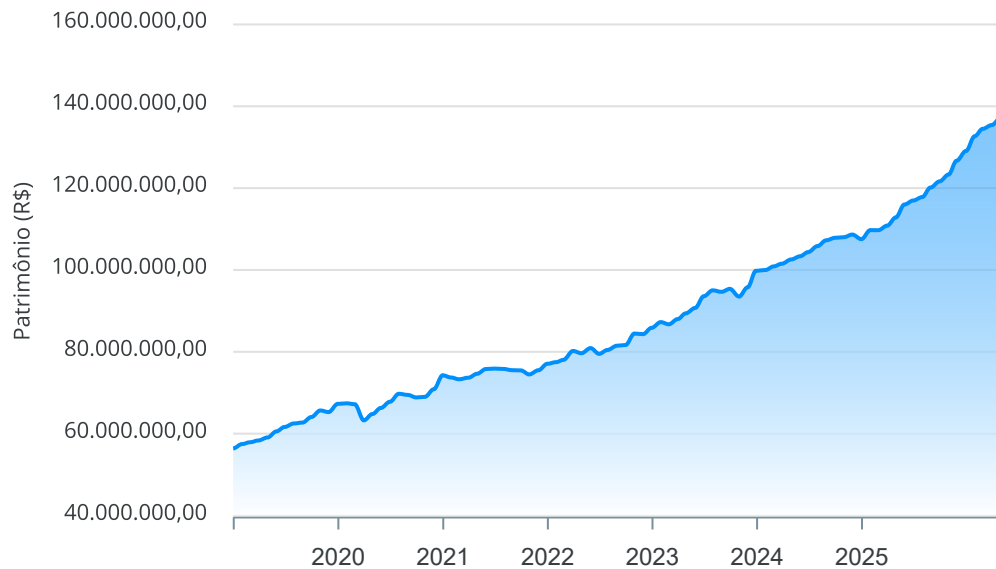
Mês	Saldo Anterior	Aplicações	Resgates	Saldo no Mês	Retorno	Retorno Acum	Retorno Mês	Retorno Acum	Meta Mês	Meta Acum	Gap Acum	VaR
Janeiro	128.871.778,88	40.733,77	5.224,36	132.460.447,51	3.553.159,22	3.553.159,22	2,76%	2,76%	0,79%	0,79%	348,65%	2,01%
Fevereiro	132.460.447,51	390.705,73	406.220,09	134.272.177,68	1.827.244,53	5.380.403,75	1,38%	4,17%	1,10%	1,90%	220,22%	2,38%
Março	134.272.177,68	450.514,26	5.512,43	135.198.621,80	481.442,29	5.861.846,04	0,36%	4,55%	1,37%	3,29%	138,33%	3,49%
Abril	135.198.621,80	46.325,77	5.525,51	136.895.252,48	1.655.830,42	7.517.676,46	1,22%	5,83%	1,11%	4,43%	131,43%	2,07%

Investimentos x Meta de Rentabilidade x PL



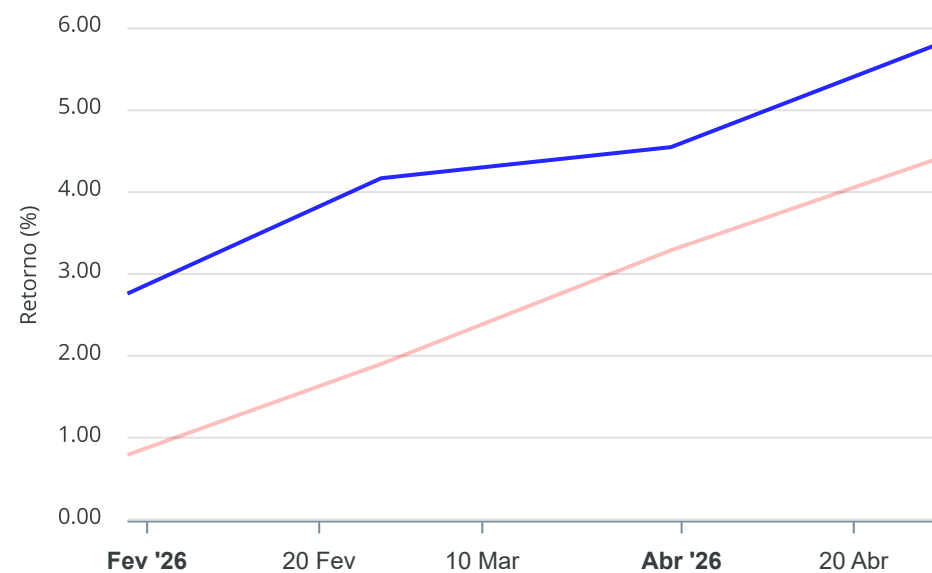
**Gráficos ilustrativos de Evolução Patrimonial e indicadores**

Evolução do Patrimônio



Comparativo

ANO 36M



- Investimentos      Meta de Rentabilidade     CDI     IMA-B
- IMA-B 5     IMA-B 5+     IMA Geral     IRF-M     IRF-M 1
- IRF-M 1+     Ibovespa     IBX     SMLL     IDIV

Retorno dos Investimentos após as movimentações (aplicações e resgates) no mês de Abril/2026

**FUNDOS DE RENDA FIXA**

Ativos Renda Fixa	Saldo Anterior	Aplicações	Resgates	Saldo Atual	Retorno (R\$)	Retorno (%)	(%) Instit	Var - Mês
CAIXA BRASIL IMA-B TÍTULOS PÚBLICOS RESP LIMITADA ...	7.933.847,91	0,00	0,00	8.076.460,47	142.612,56	1,80%	1,80%	1,79%
BRASESCO INSTITUCIONAL IMA-B TÍTULOS PÚBLICOS RESP...	2.923.182,82	0,00	0,00	2.975.356,07	52.173,25	1,78%	1,78%	1,79%
LF BRADESCO - IPCA + 8,53% - VECTO: 08/04/2027	4.489.837,17	0,00	0,00	4.556.423,31	66.586,14	1,48%	-	-
BB TÍTULOS PÚBLICOS VÉRTICE 2026 RESP LIMITADA FIF...	536.458,00	0,00	0,00	544.260,49	7.802,49	1,45%	1,45%	0,42%
CAIXA BRASIL IRF-M 1+ TÍTULOS PÚBLICOS RESP LIMITA...	1.082.111,12	0,00	0,00	1.096.485,13	14.374,01	1,33%	1,33%	3,00%
BRASESCO INSTITUCIONAL IMA-B 5 RESP LIMITADA FIF C...	3.493.643,85	0,00	0,00	3.538.556,15	44.912,30	1,29%	1,29%	0,78%
ITAU INSTITUCIONAL ALOCAÇÃO DINÂMICA RESP LIMITADA...	383.693,70	0,00	0,00	388.604,16	4.910,46	1,28%	1,28%	1,90%
BRASESCO ALOCAÇÃO DINÂMICA RESP LIMITADA FIF CIC R...	9.483.492,77	0,00	0,00	9.602.417,05	118.924,28	1,25%	1,25%	1,53%
CAIXA BRASIL IRF-M TÍTULOS PÚBLICOS RESP LIMITADA ...	514.473,79	0,00	0,00	520.885,44	6.411,65	1,25%	1,25%	2,23%
CAIXA BRASIL GESTÃO ESTRATÉGICA RESP LIMITADA FIF ...	228.463,60	0,00	0,00	231.295,79	2.832,19	1,24%	1,24%	1,82%
BB IRF-M TÍTULOS PÚBLICOS RESP LIMITADA FIF RENDA ...	1.208.958,65	0,00	0,00	1.223.908,70	14.950,05	1,24%	1,24%	2,21%
CAIXA BRASIL ESPECIAL 2027 TÍTULOS PÚBLICOS RESP L...	13.815.328,17	0,00	0,00	13.984.400,68	169.072,51	1,22%	1,22%	0,38%
BB TÍTULOS PÚBLICOS VÉRTICE 2027 II RESP LIMITADA ...	360.524,22	0,00	0,00	364.932,88	4.408,66	1,22%	1,22%	0,38%
CAIXA BRASIL ESPECIAL 2028 TÍTULOS PÚBLICOS RESP L...	12.982.853,53	0,00	0,00	13.141.090,44	158.236,91	1,22%	1,22%	0,91%
CAIXA BRASIL 2027 X TÍTULOS PÚBLICOS RESP LIMITADA...	7.023.076,12	0,00	0,00	7.108.471,34	85.395,22	1,22%	1,22%	0,38%
ITAU ASSET NTN-B 2027 RESP LIMITADA FIF RENDA FIXA	241.199,29	0,00	0,00	244.130,00	2.930,71	1,22%	1,22%	0,38%
BB TÍTULOS PÚBLICOS VÉRTICE 2027 RESP LIMITADA FIF...	12.875.974,88	0,00	0,00	13.032.085,42	156.110,54	1,21%	1,21%	0,38%
BB ALOCAÇÃO ATIVA RETORNO TOTAL RESP LIMITADA FIF ...	4.234.903,29	0,00	0,00	4.284.701,93	49.798,64	1,18%	1,18%	0,18%
CAIXA BRASIL ATIVA RESP LIMITADA FIF CIC RENDA FIX...	140.281,74	0,00	0,00	141.828,01	1.546,27	1,10%	1,10%	0,91%
ITAU HIGH GRADE RESP LIMITADA FIF CIC RENDA FIXA C...	5.898.045,82	0,00	0,00	5.962.282,49	64.236,67	1,09%	1,09%	0,01%

Retorno dos Investimentos após as movimentações (aplicações e resgates) no mês de Abril/2026

FUNDOS DE RENDA FIXA

Ativos Renda Fixa	Saldo Anterior	Aplicações	Resgates	Saldo Atual	Retorno (R\$)	Retorno (%)	(%) Instit	Var - Mês
BB PERFIL RESP LIMITADA FIF CIC RENDA FIXA REFEREN...	2.489.887,57	0,00	0,00	2.516.896,85	27.009,28	1,08%	1,08%	0,03%
BRADESCO PREMIUM RESP LIMITADA FIF RENDA FIXA REFE...	1.592.386,87	0,00	0,00	1.609.576,92	17.190,05	1,08%	1,08%	0,03%
ITAÚ SOBERANO RESP LIMITADA FIF CIC RENDA FIXA SIM...	1.721.175,43	0,00	0,00	1.739.634,09	18.458,66	1,07%	1,07%	0,00%
CAIXA BRASIL DISPONIBILIDADES RESP LIMITADA FIF CI...	2.940.215,07	0,00	0,00	2.970.225,56	30.010,49	1,02%	1,02%	0,00%
CAIXA BRASIL IRF-M 1 TÍTULOS PÚBLICOS RESP LIMITAD...	5.179.164,92	0,00	0,00	5.231.864,15	52.699,23	1,02%	1,02%	0,33%
BB FLUXO RESP LIMITADA FIF CIC RENDA FIXA SIMPLES ...	1.547.465,44	0,00	5.525,51	1.557.501,68	15.561,75	1,01%	1,01%	0,00%
BRADESCO IRF-M 1 TÍTULOS PÚBLICOS RESP LIMITADA FI...	5.077.166,26	0,00	0,00	5.127.009,16	49.842,90	0,98%	0,98%	0,32%
BB FLUXO SOBERANO RESP LIMITADA FIF CIC RENDA FIXA...	0,00	46.325,77	0,00	46.325,77	0,00	0,00%	0,99%	0,01%
<b>Total Renda Fixa</b>	<b>110.397.812,00</b>	<b>46.325,77</b>	<b>5.525,51</b>	<b>111.817.610,13</b>	<b>1.378.997,87</b>	<b>1,25%</b>		<b>0,70%</b>

Retorno dos Investimentos após as movimentações (aplicações e resgates) no mês de Abril/2026

FUNDOS DE RENDA VARIÁVEL, ESTRUTURADOS E FUNDO IMOBILIÁRIO

Ativos Renda Variável	Saldo Anterior	Aplicações	Resgates	Saldo Atual	Retorno (R\$)	Retorno (%)	(%) Instit	Var - Mês
BB BOLSAS GLOBAIS ATIVO RESP LIMITADA FIF CIC AÇÕE...	1.403.102,96	0,00	0,00	1.563.634,51	160.531,55	11,44%	11,44%	6,98%
BRADESCO BOLSA AMERICANA INSTITUCIONAL RESP LIMITA...	590.048,81	0,00	0,00	656.649,63	66.600,82	11,29%	11,29%	5,33%
BB AÇÕES GLOBAIS RESP LIMITADA FIF CIC AÇÕES	286.021,05	0,00	0,00	310.249,67	24.228,62	8,47%	8,47%	6,31%
ITAÚ DUNAMIS RESP LIMITADA FIF CIC AÇÕES	2.150.827,09	0,00	0,00	2.258.107,95	107.280,86	4,99%	4,99%	10,66%
BRADESCO MACRO INSTITUCIONAL RESP LIMITADA FIF CIC...	2.490.258,21	0,00	0,00	2.539.104,78	48.846,57	1,96%	1,96%	2,75%
BB GOVERNANÇA IS RESP LIMITADA FIF AÇÕES	4.225.407,08	0,00	0,00	4.223.464,80	-1.942,28	-0,05%	-0,05%	7,61%
CAIXA BRASIL INDEXA IBOVESPA RESP LIMITADA FIF AÇÕ...	1.196.740,93	0,00	0,00	1.195.960,62	-780,31	-0,07%	-0,07%	7,47%
ITAÚ MOMENTO 30 II RESP LIMITADA FIF CIC AÇÕES	234.929,22	0,00	0,00	234.416,21	-513,01	-0,22%	-0,22%	8,10%
CAIXA BRASIL AÇÕES LIVRE QUANTITATIVO RESP LIMITAD...	5.332.384,42	0,00	0,00	5.294.497,52	-37.886,90	-0,71%	-0,71%	10,93%
BRADESCO H DIVIDENDOS RESP LIMITADA FIF AÇÕES	7.001.290,21	0,00	0,00	6.916.765,17	-84.525,04	-1,21%	-1,21%	7,23%
CAIXA AÇÕES MULTIGESTOR RESP LIMITADA FIF CIC AÇÕE...	24.706,26	0,00	0,00	24.275,40	-430,86	-1,74%	-1,74%	8,50%
BB SELEÇÃO FATORIAL RESP LIMITADA FIF CIC AÇÕES	82.887,99	0,00	0,00	80.673,06	-2.214,93	-2,67%	-2,67%	7,41%
<b>Total Renda Variável</b>	<b>25.018.604,23</b>	<b>0,00</b>	<b>0,00</b>	<b>25.297.799,32</b>	<b>279.195,09</b>	<b>1,12%</b>		<b>7,87%</b>

## Disclaimer

Este documento (caracterizado como relatório, parecer ou análise) foi preparado para uso exclusivo do destinatário, não podendo ser reproduzido ou distribuído por este a qualquer pessoa sem expressa autorização da CRÉDITO E MERCADO CONSULTORIA DE INVESTIMENTOS.. As informações aqui contidas, tem por somente, o objetivo de prover informações e não representa, em nenhuma hipótese, uma oferta de compra e venda ou solicitação de compra e venda de qualquer valor mobiliário ou instrumento financeiro. Trata-se apenas uma OPINIÃO que reflete o momento da análise e são consubstanciadas em informações coletadas em fontes públicas e que julgamos confiáveis.

A utilização destas informações em suas tomadas de decisão e consequentes perdas e ganhos não nos torna responsáveis diretos. As informações deste documento estão em consonância com as informações sobre o(s) produto(s) mencionado(s), entretanto não substituem seus materiais oficiais, como regulamentos, prospectos de divulgação e outros exigidos legalmente.

As informações aqui contidas não representam garantia de exatidão das informações prestadas ou julgamento sobre a qualidade delas, e não devem ser consideradas como tais. É recomendada a leitura cuidadosa destes materiais, com especial atenção para as cláusulas relativas aos objetivos, aos riscos e à política de investimento do(s) produto(s).

Todas as informações podem ser obtidas com os responsáveis pela distribuição, administração, gestão ou no próprio site da CVM (Comissão de Valores Mobiliários) através do link: <https://www.gov.br/cvm/pt-br>.

Sua elaboração buscou atender os objetivos do cliente, considerando a sua situação financeira e seu perfil de investidor. A rentabilidade obtida no passado não representa garantia de rentabilidade futura e os produtos estruturados e/ou de longo prazo possuem, além da volatilidade, riscos associados à sua carteira de crédito e estruturação. Os riscos inerentes aos diversos tipos de operações com valores mobiliários de bolsa, balcão, nos mercados de liquidação futura e de derivativos, podem resultar em perdas aos investimentos realizados, bem como o inverso proporcionalmente. Todos e qualquer outro valor exibido está representado em Real (BRL) e para os cálculos, foram utilizadas observações diárias, sendo sua fonte o Sistema Quantum Axis e a CVM.

A contratação de empresa de Consultoria de Valores Mobiliários para a emissão deste documento não assegura ou sugere a existência de garantia de resultados futuros ou a isenção de risco. Cabe a Consultoria de Valores Mobiliários a prestação dos serviços de ORIENTAÇÃO, RECOMENDAÇÃO E ACONSELHAMENTO, DE FORMA PROFISSIONAL, INDEPENDENTE E INDIVIDUALIZADA, SOBRE INVESTIMENTOS NO MERCADO DE VALORES MOBILIÁRIOS, CUJA ADOÇÃO E IMPLEMENTAÇÃO SEJAM EXCLUSIVAS DO CLIENTE (Resolução CVM nº 19/2021).

Na apuração do cálculo de rentabilidade da carteira de investimentos são considerados os recursos que compõem a carteira previdenciária do RPPS, conforme sua natureza e finalidade, compreendendo aqueles vinculados ao custeio dos benefícios previdenciários, sendo excluídos, para fins de análise, os recursos destinados ao custeio de despesas administrativas, em consonância com o disposto no art. 84, inciso III, alínea "a", da Portaria MTP nº 1.467/2022.

Cabe aos Regimes Próprios de Previdência Social, independentemente da contratação de consultoria de valores mobiliários, observar e assegurar o cumprimento das normas aplicáveis à gestão e à aplicação de seus recursos, em especial aquelas estabelecidas na Resolução CMN nº 5.272/2025, que dispõe sobre os princípios, parâmetros, limites, condições e requisitos para os investimentos dos RPPS, cabendo exclusivamente aos seus órgãos competentes a deliberação, aprovação e implementação das decisões de investimento.



