



Relatório Analítico dos Investimentos

em março e 1º trimestre de 2023

Carteira consolidada de investimentos - base (Março / 2023)

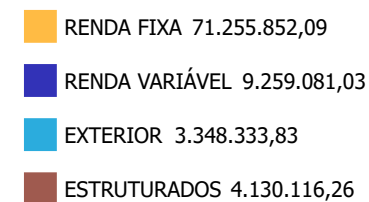
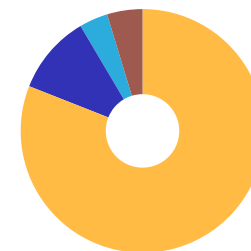
Produto / Fundo	Resgate	Carência	Saldo	Particip. S/ Total	Cotistas	% S/ PL do Fundo	Enquadramento
BB ALOCAÇÃO ATIVA RETORNO TOTAL FIC RENDA FIXA P...	D+3	Não há	7.328.768,91	8,33%	661	0,12%	Artigo 7º, Inciso I, Alínea ' b ' '
BB AUTOMÁTICO SETOR PÚBLICO FIC RENDA FIXA CURTO...	D+0	Não há	275.441,24	0,31%	156.069	0,00%	Artigo 7º, Inciso I, Alínea ' b ' '
BB IRF-M TÍTULOS PÚBLICOS FI RENDA FIXA PREVIDEN...	D+1	Não há	67.562,52	0,08%	473	0,00%	Artigo 7º, Inciso I, Alínea ' b ' '
BB TÍTULOS PÚBLICOS VÉRTICE 2027 FI RENDA FIXA P...	D+0	1795 dias	9.386.210,02	10,67%	146	1,42%	Artigo 7º, Inciso I, Alínea ' b ' '
BRADESCO IRF-M 1 TÍTULOS PÚBLICOS FI RENDA FIXA	D+0	Não há	3.592.717,69	4,08%	236	0,60%	Artigo 7º, Inciso I, Alínea ' b ' '
CAIXA BRASIL 2024 IV TÍTULOS PÚBLICOS FI RENDA F...	D+0	15/08/2024	14.212.612,84	16,15%	284	0,41%	Artigo 7º, Inciso I, Alínea ' b ' '
CAIXA BRASIL GESTÃO ESTRATÉGICA FIC RENDA FIXA	D+0	Não há	13.167.666,81	14,96%	794	0,26%	Artigo 7º, Inciso I, Alínea ' b ' '
CAIXA BRASIL IMA-B TÍTULOS PÚBLICOS FI RENDA FIX...	D+0	Não há	1.828.913,00	2,08%	689	0,06%	Artigo 7º, Inciso I, Alínea ' b ' '
CAIXA BRASIL IRF-M 1 TÍTULOS PÚBLICOS FI RENDA F...	D+0	Não há	3.664.503,85	4,16%	1.184	0,05%	Artigo 7º, Inciso I, Alínea ' b ' '
CAIXA BRASIL IRF-M 1+ TÍTULOS PÚBLICOS FI RENDA ...	D+0	Não há	317.882,11	0,36%	184	0,06%	Artigo 7º, Inciso I, Alínea ' b ' '
CAIXA BRASIL IRF-M TÍTULOS PÚBLICOS FI RENDA FIX...	D+0	Não há	92.004,82	0,10%	293	0,01%	Artigo 7º, Inciso I, Alínea ' b ' '
BB PERFIL FIC RENDA FIXA REFERENCIADO DI PREVIDE...	D+0	Não há	227.137,41	0,26%	1.088	0,00%	Artigo 7º, Inciso III, Alínea ' a ' '
BRADESCO ALOCAÇÃO DINÂMICA FIC RENDA FIXA	D+4	Não há	9.400.353,27	10,68%	147	1,40%	Artigo 7º, Inciso III, Alínea ' a ' '
BRADESCO INSTITUCIONAL IMA-B 5 FIC RENDA FIXA	D+1	Não há	2.444.775,61	2,78%	144	0,26%	Artigo 7º, Inciso III, Alínea ' a ' '
CAIXA BRASIL ATIVA FIC RENDA FIXA LP	D+1	Não há	3.093.739,82	3,52%	120	0,42%	Artigo 7º, Inciso III, Alínea ' a ' '
ITAU INSTITUCIONAL ALOCAÇÃO DINÂMICA FIC RENDA F...	D+1	Não há	245.974,74	0,28%	211	0,01%	Artigo 7º, Inciso III, Alínea ' a ' '
ITAU HIGH GRADE FIC RENDA FIXA CRÉDITO PRIVADO	D+0	Não há	1.909.587,43	2,17%	399	0,10%	Artigo 7º, Inciso V, Alínea ' b ' '
BB SELEÇÃO FATORIAL FIC AÇÕES	D+3	Não há	238.160,15	0,27%	23.239	0,02%	Artigo 8º, Inciso I
BRADESCO H DIVIDENDOS FI AÇÕES	D+4	Não há	2.273.862,69	2,58%	279	6,86%	Artigo 8º, Inciso I
BRADESCO MID SMALL CAPS FI AÇÕES	D+4	Não há	1.640.677,87	1,86%	554	0,22%	Artigo 8º, Inciso I

Carteira consolidada de investimentos - base (Março / 2023)

Produto / Fundo	Resgate	Carência	Saldo	Particip. S/ Total	Cotistas	% S/ PL do Fundo	Enquadramento
CAIXA AÇÕES MULTIGESTOR FIC AÇÕES	D+25	Não há	200.020,81	0,23%	1.185	0,04%	Artigo 8º, Inciso I
CAIXA BRASIL INDEXA IBOVESPA FI AÇÕES	D+4	Não há	2.320.962,25	2,64%	95	0,59%	Artigo 8º, Inciso I
ITAÚ DUNAMIS FIC AÇÕES	D+24	Não há	2.427.602,76	2,76%	19.369	0,13%	Artigo 8º, Inciso I
ITAÚ MOMENTO 30 II FIC AÇÕES	D+23 du	Não há	157.794,50	0,18%	77	0,09%	Artigo 8º, Inciso I
BB AÇÕES BOLSAS GLOBAIS ATIVO ETF FIC AÇÕES BDR ...	D+2 du	Não há	3.164.010,68	3,60%	24.206	0,77%	Artigo 9º, Inciso III
BB AÇÕES ESG GLOBAIS IS FIC AÇÕES BDR NÍVEL I	D+5	Não há	184.323,15	0,21%	12.712	0,03%	Artigo 9º, Inciso III
CAIXA ALOCAÇÃO MACRO FIC MULTIMERCADO LP	D+4	Não há	2.627.374,06	2,99%	6.247	0,16%	Artigo 10º, Inciso I
ITAÚ PRIVATE S&P500® BRL FIC MULTIMERCADO	D+1	Não há	1.502.742,20	1,71%	698	0,13%	Artigo 10º, Inciso I
Total para cálculo dos limites da Resolução			87.993.383,21				

Enquadramento e Política de Investimento (RENDA FIXA) - base (Março / 2023)

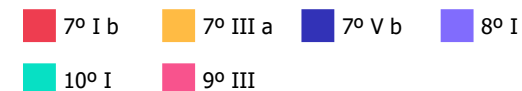
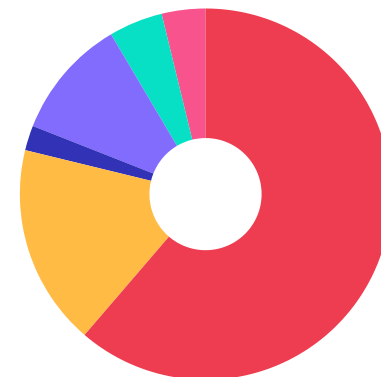
Artigos - Renda Fixa	Resolução	Carteira \$	Carteira	Estratégia de Alocação - 2023			GAP Superior
				Inf	Alvo	Sup	
Artigo 7º, Inciso I, Alínea ' a '	100,00%	0,00	0,00%	0,00%	25,44%	81,95%	72.110.577,54
Artigo 7º, Inciso I, Alínea ' b '	100,00%	53.934.283,81	61,29%	21,19%	28,26%	86,95%	22.575.962,89
Artigo 7º, Inciso III, Alínea ' a '	60,00%	15.411.980,85	17,51%	20,84%	27,80%	60,00%	37.384.049,08
Artigo 7º, Inciso IV	20,00%	0,00	0,00%	0,00%	0,00%	20,00%	17.598.676,64
Artigo 7º, Inciso V, Alínea ' b '	5,00%	1.909.587,43	2,17%	3,75%	5,00%	5,00%	2.490.081,73
Total Renda Fixa	100,00%	71.255.852,09	80,98%	45,78%	86,50%	253,90%	



Enquadramento e Política de Investimento (RENDA VARIÁVEL E EXTERIOR) - base (Março / 2023)

Artigos - Renda Variável / Estruturado / Imobiliário	Resolução	Carteira \$	Carteira	Estratégia de Alocação - 2023			GAP Superior
				Inf	Alvo	Sup	
Artigo 8º, Inciso I	30,00%	9.259.081,03	10,52%	2,00%	2,50%	20,00%	8.339.595,61
Artigo 8º, Inciso II	30,00%	0,00	0,00%	0,00%	1,00%	5,00%	4.399.669,16
Artigo 10º, Inciso I	10,00%	4.130.116,26	4,69%	3,50%	5,00%	10,00%	4.669.222,06
Total Renda Variável / Estruturado / Imobiliário	30,00%	13.389.197,29	15,22%	5,50%	8,50%	35,00%	

Artigos - Exterior	Resolução	Carteira \$	Carteira	Estratégia de Alocação - Limite - 2023			GAP Superior
				Inferior	Alvo	Superior	
Artigo 9º, Inciso III	10,00%	3.348.333,83	3,81%	3,75%	5,00%	10,00%	5.451.004,49
Total Exterior	10,00%	3.348.333,83	3,81%	3,75%	5,00%	10,00%	



Enquadramento por Gestores - base (Março / 2023)

Gestão	Valor	% S/ Carteira	% S/ PL Gestão
CAIXA DTVM	41.525.680,37	47,19	-
BB GESTÃO DE RECURSOS DTVM	20.871.614,08	23,72	-
BRADESCO ASSET MANAGEMENT	19.352.387,13	21,99	0,00
ITAU UNIBANCO	3.570.124,13	4,06	0,00
ITAU DTVM	2.427.602,76	2,76	0,00
ITAU ASSET MANAGEMENT	245.974,74	0,28	-

Artigo 20º - O total das aplicações dos recursos do regime próprio de previdência social em fundos de investimento e carteiras administradas não pode exceder a 5% (cinco por cento) do volume total de recursos de terceiros gerido por um mesmo gestor ou por gestoras ligadas ao seu respectivo grupo econômico, assim definido pela CVM em regulamentação específica. (NR) - (Resolução 4963)

Estratégia de Alocação para os Próximos 5 Anos

Artigos	Estratégia de Alocação - 2023		Limite Inferior (%)	Limite Superior (%)
	Carteira \$	Carteira %		
Artigo 7º, Inciso I, Alínea ' a '	0,00	0,00	0,00	81,95
Artigo 7º, Inciso I, Alínea ' b '	53.934.283,81	61,29	20,44	86,95
Artigo 7º, Inciso III, Alínea ' a '	15.411.980,85	17,51	20,84	60,00
Artigo 7º, Inciso V, Alínea ' b '	1.909.587,43	2,17	3,75	5,00
Artigo 8º, Inciso I	9.259.081,03	10,52	2,00	20,00
Artigo 8º, Inciso II	0,00	0,00	0,00	5,00
Artigo 9º, Inciso III	3.348.333,83	3,81	3,75	10,00
Artigo 10º, Inciso I	4.130.116,26	4,69	3,50	10,00

Retorno dos investimentos e Benchmark's de ativos no mês de Março/2023 - RENDA FIXA

	Mês	Ano	3M	6M	12M	24M	VaR Mês	Volatilidade 12M
IRF-M 1+ (Benchmark)	2,67%	4,23%	4,23%	5,37%	11,08%	11,70%	-	-
CAIXA BRASIL IRF-M 1+ TÍTULOS PÚBLICOS FI RENDA FIXA LP	2,59%	4,11%	4,11%	5,06%	10,55%	10,74%	1,95%	0,04%
IRF-M 1 (Benchmark)	1,23%	3,35%	3,35%	6,61%	13,19%	19,00%	-	-
BRDESCO IRF-M 1 TÍTULOS PÚBLICOS FI RENDA FIXA	1,20%	3,29%	3,29%	6,50%	12,91%	18,51%	0,25%	0,01%
CAIXA BRASIL IRF-M 1 TÍTULOS PÚBLICOS FI RENDA FIXA	1,21%	3,33%	3,33%	6,53%	12,96%	18,52%	0,25%	0,00%
IMA-B 5 (Benchmark)	1,52%	4,38%	4,38%	7,03%	10,38%	20,01%	-	-
BRDESCO INSTITUCIONAL IMA-B 5 FIC RENDA FIXA	1,50%	4,31%	4,31%	6,82%	9,96%	19,04%	0,89%	0,03%
CAIXA BRASIL 2024 IV TÍTULOS PÚBLICOS FI RENDA FIXA	1,27%	1,05%	1,05%	3,78%	3,09%	6,11%	0,90%	0,05%
IMA-B (Benchmark)	2,66%	3,98%	3,98%	4,22%	7,51%	12,36%	-	-
CAIXA BRASIL IMA-B TÍTULOS PÚBLICOS FI RENDA FIXA LP	2,65%	3,91%	3,91%	4,01%	7,31%	11,86%	1,62%	0,04%
IRF-M (Benchmark)	2,15%	3,89%	3,89%	5,70%	11,55%	13,99%	-	-
BB IRF-M TÍTULOS PÚBLICOS FI RENDA FIXA PREVIDENCIÁRIO	2,12%	3,80%	3,80%	5,50%	11,28%	13,33%	1,33%	0,03%
CAIXA BRASIL IRF-M TÍTULOS PÚBLICOS FI RENDA FIXA LP	2,12%	3,88%	3,88%	5,70%	11,40%	13,64%	1,33%	0,03%
CDI (Benchmark)	1,17%	3,25%	3,25%	6,55%	13,28%	20,54%	-	-
BB AUTOMÁTICO SETOR PÚBLICO FIC RENDA FIXA CURTO PRAZO	1,00%	2,76%	2,76%	5,55%	11,08%	15,97%	0,00%	0,00%

Retorno dos investimentos e Benchmark's de ativos no mês de Março/2023 - RENDA FIXA

	Mês	Ano	3M	6M	12M	24M	VaR Mês	Volatilidade 12M
BB PERFIL FIC RENDA FIXA REFERENCIADO DI PREVIDENCIÁRIO LP	1,16%	3,17%	3,17%	6,49%	13,25%	20,92%	0,02%	0,00%
ITAU HIGH GRADE FIC RENDA FIXA CRÉDITO PRIVADO	1,17%	3,10%	3,10%	6,69%	13,96%	22,60%	0,10%	0,01%
IPCA (Benchmark)	0,71%	2,09%	2,09%	3,76%	4,65%	16,48%	-	-
BB ALOCAÇÃO ATIVA RETORNO TOTAL FIC RENDA FIXA PREVIDENCIÁRIO	1,88%	3,54%	3,54%	5,27%	10,69%	15,78%	0,88%	0,02%
BB TÍTULOS PÚBLICOS VÉRTICE 2027 FI RENDA FIXA PREVIDENCIÁRIO	2,15%	5,13%	5,13%	6,32%	-	-	1,60%	-
BRADESCO ALOCAÇÃO DINÂMICA FIC RENDA FIXA	2,06%	3,57%	3,57%	5,10%	10,05%	14,83%	1,02%	0,02%
CAIXA BRASIL ATIVA FIC RENDA FIXA LP	1,30%	3,32%	3,32%	5,35%	11,58%	15,37%	0,33%	0,02%
CAIXA BRASIL GESTÃO ESTRATÉGICA FIC RENDA FIXA	1,21%	3,25%	3,25%	5,55%	11,71%	14,38%	0,19%	0,01%
ITAU INSTITUCIONAL ALOCAÇÃO DINÂMICA FIC RENDA FIXA	2,43%	4,12%	4,12%	3,57%	9,39%	16,97%	1,62%	0,03%

Retorno dos investimentos e Benchmark's de ativos no mês de Março/2023 - RENDA VARIÁVEL

	Mês	Ano	3M	6M	12M	24M	VaR Mês	Volatilidade 12M
CDI (Benchmark)	1,17%	3,25%	3,25%	6,55%	13,28%	20,54%	-	-
CAIXA ALOCAÇÃO MACRO FIC MULTIMERCADO LP	1,07%	2,15%	2,15%	3,87%	8,90%	14,16%	1,37%	0,04%
Ibovespa (Benchmark)	-2,91%	-7,16%	-7,16%	-7,41%	-15,10%	-12,65%	-	-
BB SELEÇÃO FATORIAL FIC AÇÕES	-3,71%	-7,97%	-7,97%	-10,17%	-18,09%	-12,92%	8,31%	0,21%
CAIXA AÇÕES MULTIGESTOR FIC AÇÕES	-4,23%	-7,75%	-7,75%	-11,66%	-17,37%	-21,63%	8,65%	0,22%
CAIXA BRASIL INDEXA IBOVESPA FI AÇÕES	-2,88%	-7,13%	-7,13%	-7,27%	-14,73%	-12,54%	8,91%	0,21%
ITAÚ DUNAMIS FIC AÇÕES	-3,93%	-8,30%	-8,30%	-5,55%	-8,73%	-12,73%	8,21%	0,24%
ITAÚ MOMENTO 30 II FIC AÇÕES	-5,28%	-10,50%	-10,50%	-19,70%	-26,68%	-	10,19%	0,24%
IDIV (Benchmark)	-2,02%	-4,08%	-4,08%	-1,06%	-6,43%	4,48%	-	-
BRADESCO H DIVIDENDOS FI AÇÕES	-2,11%	-4,37%	-4,37%	-1,56%	-7,42%	2,34%	7,10%	0,17%
MSCI USA Extended ESG Focus (Benchmark)	0,74%	4,04%	4,04%	7,18%	-4,00%	-11,09%	-	-
S&P 500 (Benchmark)	3,51%	7,03%	7,03%	14,61%	-9,29%	3,43%	-	-
ITAÚ PRIVATE S&P500® BRL FIC MULTIMERCADO	4,03%	8,80%	8,80%	19,42%	-1,09%	19,12%	8,69%	0,24%
SMLL (Benchmark)	-1,74%	-9,51%	-9,51%	-16,40%	-27,95%	-35,01%	-	-
BRADESCO MID SMALL CAPS FI AÇÕES	-4,61%	-10,03%	-10,03%	-15,11%	-26,15%	-25,26%	9,45%	0,27%

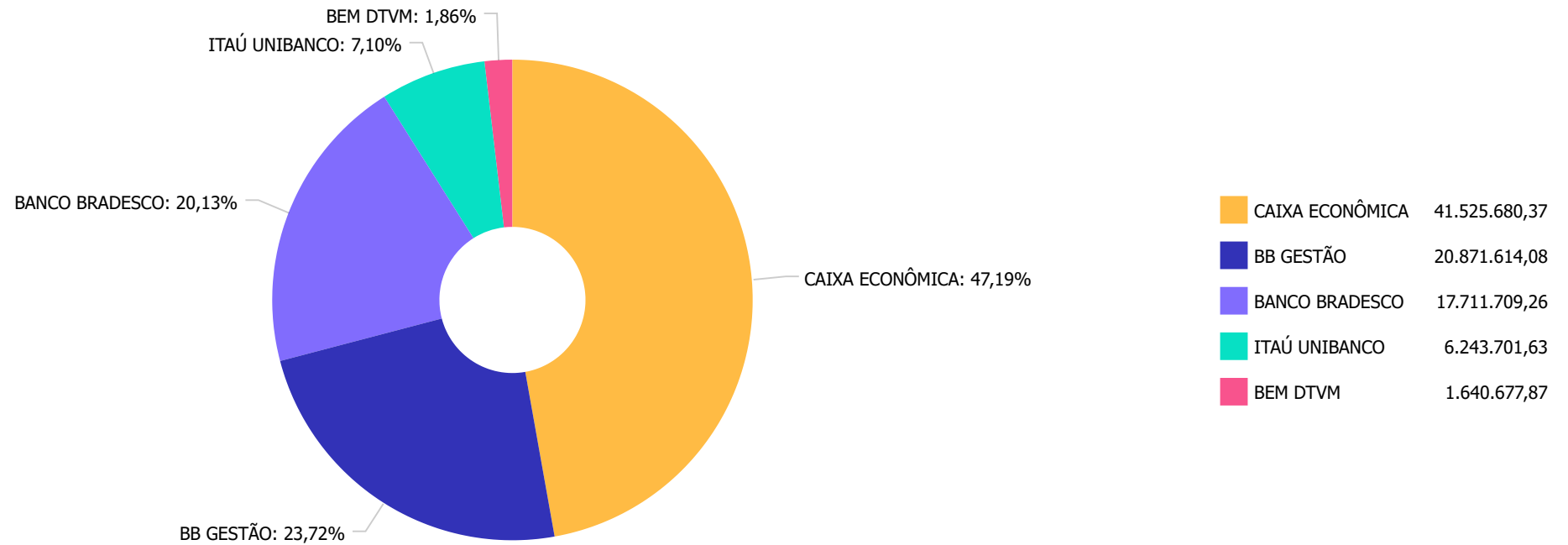
Retorno dos investimentos e Benchmark's de ativos no mês de Março/2023 - RENDA VARIÁVEL

Mês	Ano	3M	6M	12M	24M	VaR Mês	Volatilidade 12M
-----	-----	----	----	-----	-----	---------	------------------

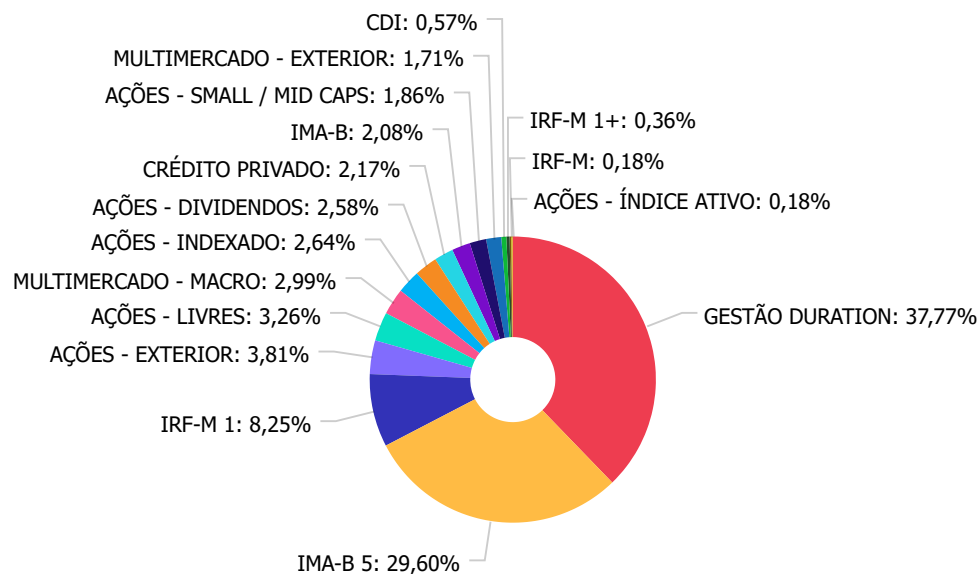
Retorno dos investimentos e Benchmark's de ativos no mês de Março/2023 - INVESTIMENTO NO EXTERIOR

	Mês	Ano	3M	6M	12M	24M	VaR Mês	Volatilidade 12M
MSCI USA Extended ESG Focus (Benchmark)	0,74%	4,04%	4,04%	7,18%	-4,00%	-11,09%	-	-
BB AÇÕES ESG GLOBAIS IS FIC AÇÕES BDR NÍVEL I	1,00%	3,21%	-	8,91%	-5,03%	-10,77%	7,58%	0,17%
Global BDRX (Benchmark)	2,99%	8,73%	8,73%	13,01%	-3,04%	-8,03%	-	-
BB AÇÕES BOLSAS GLOBAIS ATIVO ETF FIC AÇÕES BDR NÍVEL I	3,17%	6,72%	-	16,60%	-4,10%	6,17%	7,47%	0,21%

Distribuição dos ativos por Administradores - base (Março / 2023)



Distribuição dos ativos por Sub-Segmentos - base (Março / 2023)

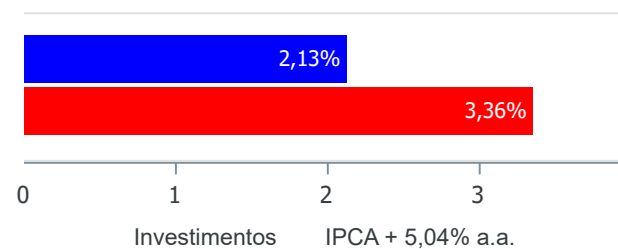


■ GESTÃO DURATION	33.236.503,55	■ IMA-B 5	26.043.598,47	■ IRF-M 1	7.257.221,54	■ AÇÕES - EXTERIOR	3.348.333,83
■ AÇÕES - LIVRES	2.865.783,72	■ MULTIMERCADO - MACRO	2.627.374,06	■ AÇÕES - INDEXADO	2.320.962,25	■ AÇÕES - DIVIDENDOS	2.273.862,69
■ CRÉDITO PRIVADO	1.909.587,43	■ IMA-B	1.828.913,00	■ AÇÕES - SMALL / MID CAPS	1.640.677,87	■ MULTIMERCADO - EXTERIOR	1.502.742,20
■ CDI	502.578,65	■ IRF-M 1+	317.882,11	■ IRF-M	159.567,34	■ AÇÕES - ÍNDICE ATIVO	157.794,50

Retorno e Meta de Rentabilidade acumulados no ano de 2023

Mês	Saldo Anterior	Aplicações	Resgates	Saldo no Mês	Retorno	Retorno Acum	Retorno Mês	Retorno Acum	Meta Mês	Meta Acum	Gap Acum	VaR
Janeiro	85.862.870,37	0,00	0,00	87.257.082,09	1.394.211,72	1.394.211,72	1,62%	1,62%	0,96%	0,96%	168,71%	2,60%
Fevereiro	87.257.082,09	0,00	0,00	86.719.700,05	-537.382,04	856.829,68	-0,62%	1,00%	1,19%	2,17%	46,01%	2,81%
Março	86.719.700,05	300.000,00	0,00	87.993.383,21	973.683,16	1.830.512,84	1,12%	2,13%	1,16%	3,36%	63,39%	1,99%

Investimentos x Meta de Rentabilidade



Gráficos ilustrativos de Evolução Patrimonial e indicadores

ANO 36M

Evolução do Patrimônio



- Investimentos Meta de Rentabilidade CDI IMA-B
- IMA-B 5 IMA-B 5+ IMA Geral IRF-M IRF-M 1
- IRF-M 1+ Ibovespa IBX SMLL IDIV

Retorno dos Investimentos após as movimentações (aplicações e resgates) no mês de Março/2023

FUNDOS DE RENDA FIXA

Ativos Renda Fixa	Saldo Anterior	Aplicações	Resgates	Saldo Atual	Retorno (R\$)	Retorno (%)	(%) Instit	Var - Mês
CAIXA BRASIL IMA-B TÍTULOS PÚBLICOS FI RENDA FIXA ...	1.781.709,07	0,00	0,00	1.828.913,00	47.203,93	2,65%	2,65%	1,62%
CAIXA BRASIL IRF-M 1+ TÍTULOS PÚBLICOS FI RENDA FI...	309.858,39	0,00	0,00	317.882,11	8.023,72	2,59%	2,59%	1,95%
ITAU INSTITUCIONAL ALOCAÇÃO DINÂMICA FIC RENDA FIX...	240.129,46	0,00	0,00	245.974,74	5.845,28	2,43%	2,43%	1,62%
BB TÍTULOS PÚBLICOS VÉRTICE 2027 FI RENDA FIXA PRE...	9.189.009,14	0,00	0,00	9.386.210,02	197.200,88	2,15%	2,15%	1,60%
BB IRF-M TÍTULOS PÚBLICOS FI RENDA FIXA PREVIDENCI...	66.158,23	0,00	0,00	67.562,52	1.404,29	2,12%	2,12%	1,33%
CAIXA BRASIL IRF-M TÍTULOS PÚBLICOS FI RENDA FIXA ...	90.092,73	0,00	0,00	92.004,82	1.912,09	2,12%	2,12%	1,33%
BRANCO ALOCAÇÃO DINÂMICA FIC RENDA FIXA	9.210.591,61	0,00	0,00	9.400.353,27	189.761,66	2,06%	2,06%	1,02%
BB ALOCAÇÃO ATIVA RETORNO TOTAL FIC RENDA FIXA PRE...	7.193.784,11	0,00	0,00	7.328.768,91	134.984,80	1,88%	1,88%	0,88%
BRANCO INSTITUCIONAL IMA-B 5 FIC RENDA FIXA	2.408.768,03	0,00	0,00	2.444.775,61	36.007,58	1,49%	1,49%	0,89%
CAIXA BRASIL ATIVA FIC RENDA FIXA LP	3.053.975,13	0,00	0,00	3.093.739,82	39.764,69	1,30%	1,30%	0,33%
CAIXA BRASIL 2024 IV TÍTULOS PÚBLICOS FI RENDA FIX...	14.033.823,28	0,00	0,00	14.212.612,84	178.789,56	1,27%	1,27%	0,90%
CAIXA BRASIL GESTÃO ESTRATÉGICA FIC RENDA FIXA	13.009.940,01	0,00	0,00	13.167.666,81	157.726,80	1,21%	1,21%	0,19%
CAIXA BRASIL IRF-M 1 TÍTULOS PÚBLICOS FI RENDA FIX...	3.620.826,13	0,00	0,00	3.664.503,85	43.677,72	1,21%	1,21%	0,25%
BRANCO IRF-M 1 TÍTULOS PÚBLICOS FI RENDA FIXA	3.550.057,28	0,00	0,00	3.592.717,69	42.660,41	1,20%	1,20%	0,25%
BB PERFIL FIC RENDA FIXA REFERENCIADO DI PREVIDENC...	224.526,99	0,00	0,00	227.137,41	2.610,42	1,16%	1,16%	0,02%
ITAU HIGH GRADE FIC RENDA FIXA CRÉDITO PRIVADO	1.588.038,47	300.000,00	0,00	1.909.587,43	21.548,96	1,14%	1,17%	0,10%
BB AUTOMÁTICO SETOR PÚBLICO FIC RENDA FIXA CURTO P...	272.719,33	0,00	0,00	275.441,24	2.721,91	1,00%	1,00%	0,00%
Total Renda Fixa	69.844.007,39	300.000,00	0,00	71.255.852,09	1.111.844,70	1,59%		0,78%

Retorno dos Investimentos após as movimentações (aplicações e resgates) no mês de Março/2023

FUNDOS DE RENDA VARIÁVEL

Ativos Renda Variável	Saldo Anterior	Aplicações	Resgates	Saldo Atual	Retorno (R\$)	Retorno (%)	(%) Instit	Var - Mês
BRADERCO H DIVIDENDOS FI AÇÕES	2.322.980,72	0,00	0,00	2.273.862,69	-49.118,03	-2,11%	-2,11%	7,10%
CAIXA BRASIL INDEXA IBOVESPA FI AÇÕES	2.389.739,09	0,00	0,00	2.320.962,25	-68.776,84	-2,88%	-2,88%	8,91%
BB SELEÇÃO FATORIAL FIC AÇÕES	247.328,89	0,00	0,00	238.160,15	-9.168,74	-3,71%	-3,71%	8,31%
ITAÚ DUNAMIS FIC AÇÕES	2.526.881,78	0,00	0,00	2.427.602,76	-99.279,02	-3,93%	-3,93%	8,21%
CAIXA AÇÕES MULTIGESTOR FIC AÇÕES	208.862,65	0,00	0,00	200.020,81	-8.841,84	-4,23%	-4,23%	8,65%
BRADERCO MID SMALL CAPS FI AÇÕES	1.719.913,83	0,00	0,00	1.640.677,87	-79.235,96	-4,61%	-4,61%	9,45%
ITAÚ MOMENTO 30 II FIC AÇÕES	166.595,58	0,00	0,00	157.794,50	-8.801,08	-5,28%	-5,28%	10,19%
Total Renda Variável	9.582.302,54	0,00	0,00	9.259.081,03	-323.221,51	-3,37%		8,38%

Retorno dos Investimentos após as movimentações (aplicações e resgates) no mês de (Março / 2023)

FUNDOS EXTERIOR

Ativos Exterior	Saldo Anterior	Aplicações	Resgates	Saldo Atual	Retorno (R\$)	Retorno (%)	(%) Instit	Var - Mês
BB AÇÕES BOLSAS GLOBAIS ATIVO ETF FIC AÇÕES BDR NÍ...	3.066.856,32	0,00	0,00	3.164.010,68	97.154,36	3,17%	3,17%	7,47%
BB AÇÕES ESG GLOBAIS IS FIC AÇÕES BDR NÍVEL I	182.504,73	0,00	0,00	184.323,15	1.818,42	1,00%	1,00%	7,58%
Total Exterior	3.249.361,05	0,00	0,00	3.348.333,83	98.972,78	3,05%		7,48%

Retorno dos Investimentos após as movimentações (aplicações e resgates) no 1º Trimestre/2023

FUNDOS DE RENDA FIXA

Ativos Renda Fixa	Saldo Anterior	Aplicações	Resgates	Saldo Atual	Retorno (R\$)	Retorno (%)	(%) Instit
BB TÍTULOS PÚBLICOS VÉRTICE 2027 FI RENDA FIXA PRE...	8.928.367,45	0,00	0,00	9.386.210,02	457.842,57	5,13%	5,13%
CAIXA BRASIL GESTÃO ESTRATÉGICA FIC RENDA FIXA	12.753.487,00	0,00	0,00	13.167.666,81	414.179,81	3,25%	3,25%
BRANCO ALOCAÇÃO DINÂMICA FIC RENDA FIXA	9.076.315,80	0,00	0,00	9.400.353,27	324.037,47	3,57%	3,57%
BB ALOCAÇÃO ATIVA RETORNO TOTAL FIC RENDA FIXA PRE...	7.078.355,88	0,00	0,00	7.328.768,91	250.413,03	3,54%	3,54%
CAIXA BRASIL 2024 IV TÍTULOS PÚBLICOS FI RENDA FIX...	14.065.383,81	0,00	0,00	14.212.612,84	147.229,03	1,05%	1,05%
CAIXA BRASIL IRF-M 1 TÍTULOS PÚBLICOS FI RENDA FIX...	3.546.406,90	0,00	0,00	3.664.503,85	118.096,95	3,33%	3,33%
BRANCO IRF-M 1 TÍTULOS PÚBLICOS FI RENDA FIXA	3.478.180,65	0,00	0,00	3.592.717,69	114.537,04	3,29%	3,29%
BRANCO INSTITUCIONAL IMA-B 5 FIC RENDA FIXA	2.343.828,65	0,00	0,00	2.444.775,61	100.946,96	4,31%	4,31%
CAIXA BRASIL ATIVA FIC RENDA FIXA LP	2.994.475,52	0,00	0,00	3.093.739,82	99.264,30	3,31%	3,31%
CAIXA BRASIL IMA-B TÍTULOS PÚBLICOS FI RENDA FIXA ...	1.760.163,47	0,00	0,00	1.828.913,00	68.749,53	3,91%	3,91%
ITAÚ HIGH GRADE FIC RENDA FIXA CRÉDITO PRIVADO	1.558.228,99	300.000,00	0,00	1.909.587,43	51.358,44	2,76%	3,10%
CAIXA BRASIL IRF-M 1+ TÍTULOS PÚBLICOS FI RENDA FI...	305.342,62	0,00	0,00	317.882,11	12.539,49	4,11%	4,11%
ITAÚ INSTITUCIONAL ALOCAÇÃO DINÂMICA FIC RENDA FIX...	236.233,07	0,00	0,00	245.974,74	9.741,67	4,12%	4,12%
BB AUTOMÁTICO SETOR PÚBLICO FIC RENDA FIXA CURTO P...	268.056,68	0,00	0,00	275.441,24	7.384,56	2,75%	2,75%
BB PERFIL FIC RENDA FIXA REFERENCIADO DI PREVIDENC...	220.152,00	0,00	0,00	227.137,41	6.985,41	3,17%	3,17%
CAIXA BRASIL IRF-M TÍTULOS PÚBLICOS FI RENDA FIXA ...	88.571,82	0,00	0,00	92.004,82	3.433,00	3,88%	3,88%
BB IRF-M TÍTULOS PÚBLICOS FI RENDA FIXA PREVIDENCI...	65.087,28	0,00	0,00	67.562,52	2.475,24	3,80%	3,80%
Total Renda Fixa	68.766.637,59	300.000,00	0,00	71.255.852,09	2.189.214,50	3,17%	

Retorno dos Investimentos após as movimentações (aplicações e resgates) no 1º Trimestre/2023

FUNDOS DE RENDA VARIÁVEL

Ativos Renda Variável	Saldo Anterior	Aplicações	Resgates	Saldo Atual	Retorno (R\$)	Retorno (%)	(%) Instit
ITAÚ PRIVATE S&P500® BRL FIC MULTIMERCADO	1.381.198,95	0,00	0,00	1.502.742,20	121.543,25	8,80%	8,80%
CAIXA ALOCAÇÃO MACRO FIC MULTIMERCADO LP	2.572.133,02	0,00	0,00	2.627.374,06	55.241,04	2,15%	2,15%
CAIXA AÇÕES MULTIGESTOR FIC AÇÕES	216.820,66	0,00	0,00	200.020,81	-16.799,85	-7,75%	-7,75%
ITAÚ MOMENTO 30 II FIC AÇÕES	176.305,76	0,00	0,00	157.794,50	-18.511,26	-10,50%	-10,50%
BB SELEÇÃO FATORIAL FIC AÇÕES	258.785,16	0,00	0,00	238.160,15	-20.625,01	-7,97%	-7,97%
BRADESCO H DIVIDENDOS FI AÇÕES	2.377.739,74	0,00	0,00	2.273.862,69	-103.877,05	-4,37%	-4,37%
CAIXA BRASIL INDEXA IBOVESPA FI AÇÕES	2.499.064,88	0,00	0,00	2.320.962,25	-178.102,63	-7,13%	-7,13%
BRADESCO MID SMALL CAPS FI AÇÕES	1.823.541,84	0,00	0,00	1.640.677,87	-182.863,97	-10,03%	-10,03%
ITAÚ DUNAMIS FIC AÇÕES	2.647.259,51	0,00	0,00	2.427.602,76	-219.656,75	-8,30%	-8,30%
Total Renda Variável	13.952.849,52	0,00	0,00	13.389.197,29	-563.652,23	-4,04%	

Retorno dos Investimentos após as movimentações (aplicações e resgates) no 1º Trimestre/2023

FUNDOS EXTERIOR

Ativos Exterior	Saldo Anterior	Aplicações	Resgates	Saldo Atual	Retorno (R\$)	Retorno (%)	(%) Instit
BB AÇÕES BOLSAS GLOBAIS ATIVO ETF FIC AÇÕES BDR NÍ...	2.964.796,61	0,00	0,00	3.164.010,68	199.214,07	6,72%	6,72%
BB AÇÕES ESG GLOBAIS IS FIC AÇÕES BDR NÍVEL I	178.586,65	0,00	0,00	184.323,15	5.736,50	3,21%	3,21%
Total Exterior	3.143.383,26	0,00	0,00	3.348.333,83	204.950,57	6,52%	

Disclaimer

Este documento (caracterizado como relatório, parecer ou análise) foi preparado para uso exclusivo do destinatário, não podendo ser reproduzido ou distribuído por este a qualquer pessoa sem expressa autorização da empresa. As informações aqui contidas são somente com o objetivo de prover informações e não representa, em nenhuma hipótese, uma oferta de compra e venda ou solicitação de compra e venda de qualquer valor mobiliário ou instrumento financeiro. Trata-se apenas uma OPINIÃO que reflete o momento da análise e são consubstanciadas em informações coletadas em fontes públicas e que julgamos confiáveis.

A utilização destas informações em suas tomadas de decisão e consequentes perdas e ganhos não nos torna responsáveis diretos. As informações aqui contidas não representam garantia de exatidão das informações prestadas ou julgamento sobre a qualidade delas, e não devem ser consideradas como tais.

As informações deste documento estão em consonância com as informações sobre os produtos mencionados, entretanto não substituem seus materiais oficiais, como regulamentos, prospectos de divulgação e outros. É recomendada a leitura cuidadosa destes materiais, com especial atenção para as cláusulas relativas ao objetivo, aos riscos e à política de investimento dos produtos. Todas as informações podem ser obtidas com o responsável pela distribuição, gestão ou no site da CVM (Comissão de Valores Mobiliários).

Sua elaboração buscou atender os objetivos de investimentos do cliente, considerando a sua situação financeira e seu perfil.

A rentabilidade obtida no passado não representa garantia de rentabilidade futura e os produtos estruturados e/ou de longo prazo possuem, além da volatilidade, riscos associados à sua carteira de crédito e estruturação. Os riscos inerentes aos diversos tipos de operações com valores mobiliários de bolsa, balcão, nos mercados de liquidação futura e de derivativos, podem resultar em perdas aos investimentos realizados, bem como o inverso proporcionalmente. Todos e qualquer outro valor exibido está representado em Real (BRL) e para os cálculos, foram utilizadas observações diárias, sendo sua fonte o Sistema Quantum Axis e a CVM.

A contratação de empresa de consultoria de valores mobiliários para a emissão deste documento não assegura ou sugere a existência de garantia de resultados futuros ou a isenção de risco. Cabe a consultoria de valores mobiliários a prestação dos serviços de orientação, recomendação e aconselhamento, de forma profissional, independente e individualizada, sobre investimentos no mercado de valores mobiliários, cuja adoção e implementação sejam exclusivas do cliente.

Na apuração do cálculo de rentabilidade da carteira de investimentos são considerados os recursos descritos no art. 6º da Resolução CMN nº 4.963/2021, provenientes do recolhimento das alíquotas de contribuição dos servidores, exclusivamente com finalidade previdenciária, excluindo qualquer tipo de recurso recebidos com finalidade administrativa, em consonância com a Portaria nº 402/2008, art. 15, inciso III, alínea "a".

Os RPPS devem estar adequados às normativas pertinentes e principalmente a Portaria 1.467, de 02 de junho de 2022. e suas alterações, além da Resolução CMN nº 4.963 de 25 de novembro de 2021 e suas alterações, que dispõem sobre as aplicações dos recursos financeiros dos Regimes Próprios de Previdência Social, instituídos pela União, Estados, Distrito Federal e Municípios e dá outras providências.

